

vintia **V**

INSPIRED ACCESS

# Seizoensplanning

Vintia

Ypres, Belgium


London, UK

Lille, France

Nieuwegein, The Netherlands


Andernach, Germany

[vintia.com](http://vintia.com)



## Inhoud

<b>1</b>	<b>SEIZOENSPANNING</b> .....	<b>2</b>
1.1	FLOW .....	4
1.2	CONFIGURATIE.....	5
1.2.1	<i>Parameters</i> .....	5
1.2.2	<i>Infrastructuur</i> .....	5
1.2.3	<i>Plaats</i> .....	6
1.2.4	<i>Activiteit</i> .....	8
1.2.5	<i>Snelle functie</i> .....	8
1.2.6	<i>Klant</i> .....	10
1.2.7	<i>Webshop manager</i> .....	11
1.2.8	<i>Plugin</i> .....	11
1.3	BACKOFFICE .....	12
1.3.1	<i>Nieuw aanmaken</i> .....	12
1.3.2	<i>Verwerking seriereservaties</i> .....	13
1.3.3	<i>Kopiëren van seriereservatie</i> .....	14
1.3.4	<i>Batch kopiëren van seriereservaties</i> .....	16
1.4	OVERZICHTEN.....	16
1.4.1	<i>Grafisch overzicht</i> .....	16
1.4.2	<i>Overzicht seriereserveringen</i> .....	18
1.5	AANPASSEN.....	20
1.6	WEBSHOP .....	23
1.6.1	<i>Aanvragen</i> .....	23
1.6.2	<i>Aanmaken</i> .....	24
1.7	SUBSIDIE .....	27
1.7.1	<i>Configuratie</i> .....	27
1.7.2	<i>Werking</i> .....	32
<b>2</b>	<b>ONLINE INFORMATIE</b> .....	<b>36</b>



# 1 Seizoensplanning

Sinds 8.1.0.0. versie is er een nieuwe licentie beschikbaar, namelijk 099 seizoenplanning.

No	Name
<input checked="" type="checkbox"/> 091	WEB: Abonnementen verkoop
<input checked="" type="checkbox"/> 092	WEB: Online betalingen
<input checked="" type="checkbox"/> 093	Scenario's
<input checked="" type="checkbox"/> 094	WEB: Fitness activiteiten
<input checked="" type="checkbox"/> 095	WEB: Clubgegevens
<input checked="" type="checkbox"/> 096	WEB: Vrije tijd info
<input checked="" type="checkbox"/> 097	WEB: Gidsen planner
<input checked="" type="checkbox"/> 098	WEB: E-ticketing (bedrijven)
<input checked="" type="checkbox"/> 099	Seizoenplanning
<input type="checkbox"/> 100	WEB: E-ticketing (bedrijven)

Deze licentie werkt samen met de licentie 006 zaal reserveringen.

Het is mogelijk om de seizoenplanning voor de zaalreservatie klaar te maken voor de klanten, dit zijn seriereservaties.


Als planner in de backoffice is het mogelijk om:

- Seriereservaties aan te maken backoffice: aanvragen of voorstellen.
- Overzicht maken van de seizoenplanning om te bepalen wel seriereserveringen aanvaard worden of eventueel afgewezen worden.
- De seizoenplanningstatus van een seriereservatie aan passen.
- Communiceren met de klant omtrent statuswijzigingen.

Via de webshop heeft de klant de mogelijkheden om:

- Aanvragen te doen van seriereservaties voor de seizoenplanning.
- De planning op te volgen en te communiceren met de planner, aan de hand van de beschikbare statuswijzigingen.


Het aanmaken van een nieuwe seriereservatie voor seizoenplanning is identiek aan het aanmaken van een reguliere seriereservatie. Echter, wanneer de betreffende infrastructuur beschikbaar is voor seizoenplanning, komt er een extra set statussen beschikbaar voor de planner en de klant, om efficiënt te kunnen communiceren tijdens het onderhandelen over het seizoenplanningsvoorstel.



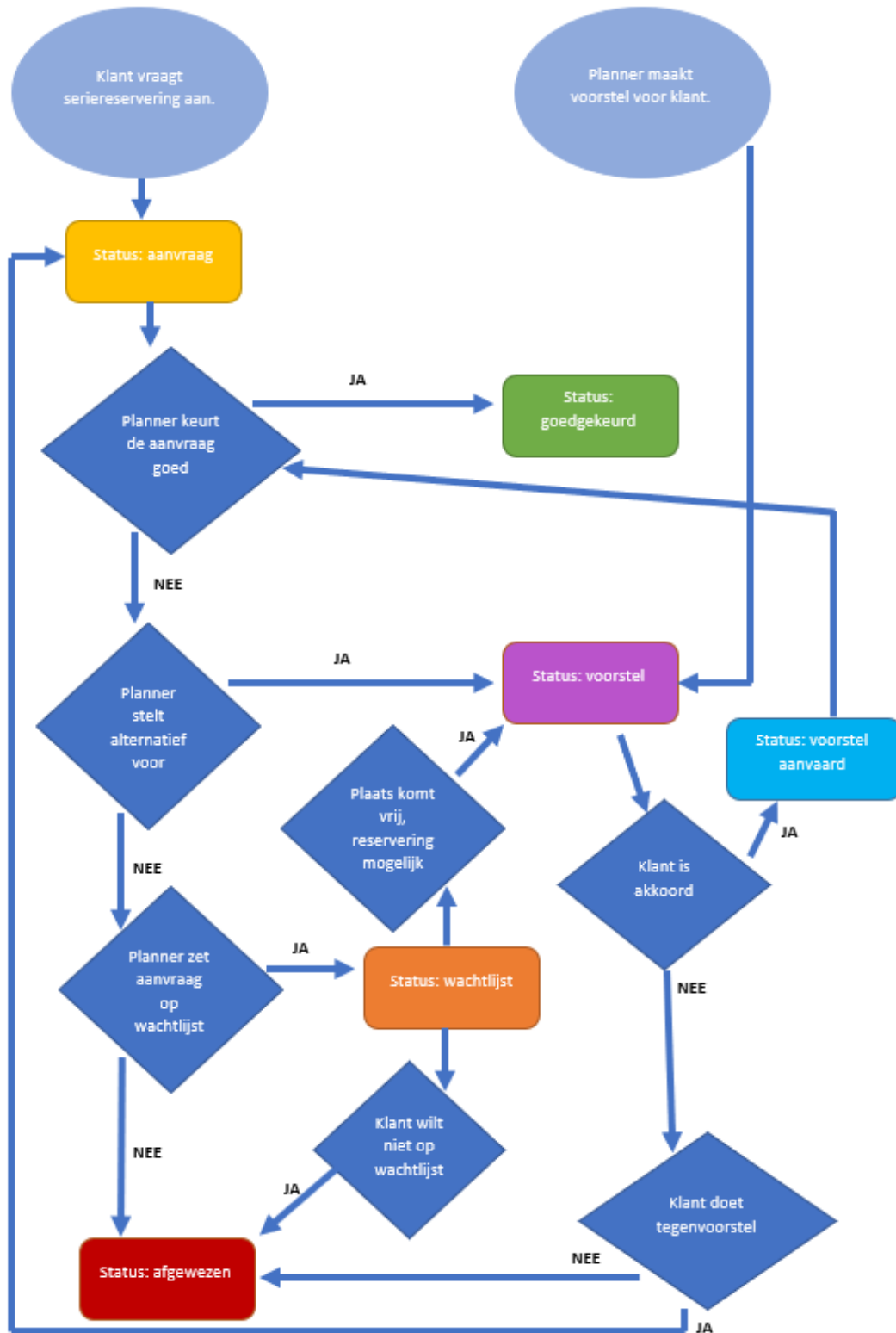
De seizoenplanning status geeft aan of de gemaakte reserveringen concept of definitieve reserveringen zijn. De seriereservatie kan verschillende wijzigingen in de seizoenplanningstatus ondergaan voordat het definitief wordt, wat wordt aangegeven door de seizoenplanningstatus 'Goedgekeurd'.


Zolang de seriereservaties de status heeft: Aanvraag, Voorstel, Voorstel aanvaard, Wachtlijst of Afgewezen wordt het beschouwd als een conceptversie. Dit betekent dat er geen controle wordt uitgevoerd op dubbele boekingen en dat ze nergens anders worden gevisualiseerd dan in het seizoenplanning overzicht.

Wanneer een seriereservatie de status Goedgekeurd bereikt, wordt ze als definitief beschouwd. De controle op dubbele boekingen kan worden uitgevoerd indien geconfigureerd en de reeks volgt verder dezelfde flow als een gewone boekingsreeks. Dit betekent dat ze kan worden geannuleerd, gefactureerd, gevisualiseerd in rapporten,...



## 1.1 Flow





## 1.2 Configuratie

### 1.2.1 Parameters

Ga naar reserveringen – parameters – tabblad seizoenplanning.


Hier is het mogelijk om de statuskleuren te bepalen voor de seizoenplanning als ook het reserveringsbevestiging bewijs te koppelen. Deze kleuren worden ook online gebruikt.

[Bijwerken parameters reserveringen](#)

### 1.2.2 Infrastructuur

Ga naar reserveringen – instellingen – infrastructuur – kies gewenste infrastructuur.

Op tabblad algemeen activeert u de seizoenplanning voor backoffice te gebruiken.



Bijwerken infrastructuur - Sporthal Gantner

Algemeen | Plaatsen | Sluitingsdagen | Openingsuren | Figuur | Documentatie | Web | Vertalingen | Toegelaten divisies | Logging

Details

**Code** SPORTHAL

Omschrijving Sporthal Gantner

Locatie **Sporthal** Sporthal

Kleedkamers 18

Lengte 0

Breedte 0

Hoogte 0

Divisie **Gantner** Gantner

Kostenlocatie

Info

Max. number of simultaneous bookings per customer type

**Type**

Individu  Locatie  Bedrijf   
 Dokter  Groep  School  Max. simultane reserveringen 0

Dubbele boeking  
 Dubbele boekingen toelaten op deze infrastructuur

Voorschot verkoop  
 Voorschot verkoop systeem inschakelen

Geblokkeerd

**Gebruik seizoenplanning**

Opslaan Verwijderen Sluiten

Ga naar tabblad web, wenst u deze infrastructuur ook online aan te bieden in seizoenplanning activeer de functie ‘Tonen op website voor seizoenplanning’.

Bijwerken infrastructuur - Sporthal Gantner

Algemeen | Plaatsen | Sluitingsdagen | Openingsuren | Figuur | Documentatie | **Web** | Vertalingen | Toegelaten divisies | Logging

Online reservering maken

Online reservering maken

Online reservering aanmaken van 00 : 00

Online reservering aanmaken tot 00 : 00

Vroegste reserveringsdatum 00 : 00

Uiterste reserveringsdatum 00 : 00

Weergeven op de website

Weergeven op de website

**Tonen op website voor seizoenplanning**

Van 00 : 00

Tot 00 : 00


Reserveringsbevestiging

Sjabloon bevest. webreserv. **Reserverin** Reserveringsbewijs

Sjabloon bevest. serie webreserv. **Serie rese** Serie reserveringsbewijs

### 1.2.3 Plaats

Ga naar tabblad plaatsen en ga in detail van de plaatsen die u wenst online weer te geven in seizoenplanning.



Op tabblad web is het mogelijk 'Tonen op website voor seizoenplanning' te activeren.

Bijwerken plaats - Kleine danszaal

Algemeen | Gecumuleerde plaatsen | Figuur | Toegelaten activiteiten | **Web**

Abonnementen | Toegelaten verhuurartikelen | Vertalingen | Diversen | Gewenste vaardigheden | Logging

Weergeven op de website

Weergeven op de website  Tonen op website voor seizoenplanning

Van:

Tot:

Online reservering maken  Aansluitend reserveren

Max. aantal dagen vooraf te reserveren web:  Max. aantal uren vooraf te reserveren web:

Min. aantal dagen vooraf te reserveren web:  Min. aantal uren vooraf te reserveren web:

Max. duurtijd web:  Duur interval (in minuten) web:

Min. duurtijd web:  Interval (in minuten) web:

Afwijkende reserveringsperiode

Klant type	Max. aantal dagen vooraf ...	Min. aantal dagen vooraf ...	Max.aantal uren vooraf te ...	Min.aantal uren vooraf te ...

Reserveringsrechten

<input checked="" type="checkbox"/>	Code	Omschrijving	Info-1	Info-2	Info-3
<input checked="" type="checkbox"/>	VERENINGING	VERENINGING			
<input checked="" type="checkbox"/>	MIA	Mia verminderingstarief			
<input checked="" type="checkbox"/>	WERKNEMERS	Werknemers			
<input checked="" type="checkbox"/>	BEDRIJVEN	Bedrijven			
<input checked="" type="checkbox"/>	INTERN	INTERN			

Leesrechten

<input checked="" type="checkbox"/>	Code	Omschrijving	Info-1	Info-2	Info-3
<input checked="" type="checkbox"/>	VERENINGING	VERENINGING			
<input checked="" type="checkbox"/>	MIA	Mia verminderingstarief			
<input checked="" type="checkbox"/>	WERKNEMERS	Werknemers			
<input checked="" type="checkbox"/>	BEDRIJVEN	Bedrijven			
<input checked="" type="checkbox"/>	INTERN	INTERN			


Reserveringsbevestiging

Web reserveringsbevestiging sjabloon:  ...

Web seriereserveringsbevestiging sjabloon:  ...

Opslaan | Verwijderen | Sluiten





## 1.2.4 Activiteit

Ga naar tabblad toegelaten activiteiten en ga in detail van de activiteit.

Op tabblad web van de activiteit is het mogelijk om 'Tonen op website voor seizoenplanning' te activeren.

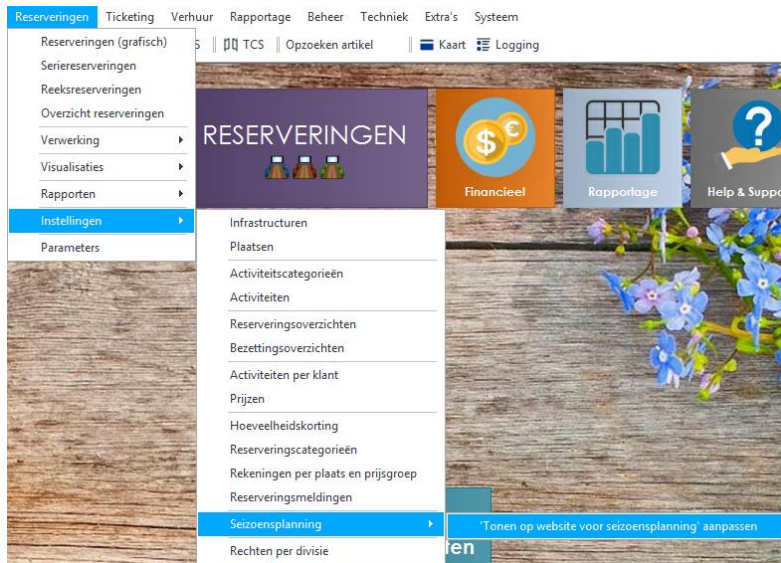

**Bijwerken activiteit - Basket**

Algemeen	Toegelaten plaatsen	Globale activiteiten	Abonnementen	Tijden	Extra	Web	Vertalingen	Beschikbaarheidsperiodes
Afbeelding	Gewenste vaardigheden							
Weergeven op de website								
<input checked="" type="checkbox"/> Weergeven op de website						<input checked="" type="checkbox"/> Tonen op website voor seizoenplanning		
Van	<input type="text"/>	<input type="text"/>	<input type="text"/>	<input type="text"/>	<input type="text"/>			
Tot	<input type="text"/>	<input type="text"/>	<input type="text"/>	<input type="text"/>	<input type="text"/>			
<input checked="" type="checkbox"/> Online reservering maken								
Max. aantal dagen vooraf te reserveren web	<input type="text" value="0"/>	Max. aantal uren vooraf te reserveren web	<input type="text" value="0"/>					
Min. aantal dagen vooraf te reserveren web	<input type="text" value="0"/>	Min. aantal uren vooraf te reserveren web	<input type="text" value="0"/>					

## 1.2.5 Snelle functie

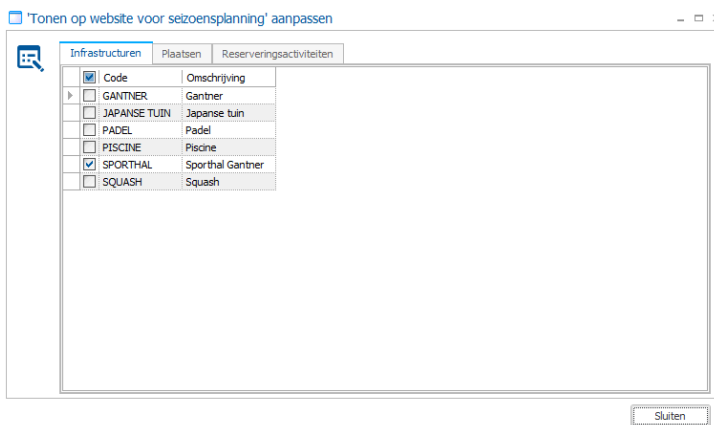
Voor het 'Tonen op website voor seizoenplanning' is er ook een snelle functie, zodat u niet telkens per infrastructuur, plaats en activiteit niet in detail moet gaan en het vinkje aanzetten op tabblad web.

Via reserveringen – instellingen – seizoenplanning - 'Tonen op website voor seizoenplanning' kan u direct 'Tonen op website voor seizoenplanning' voor een grote groep infrastructuren, plaatsen en activiteiten aanzetten.

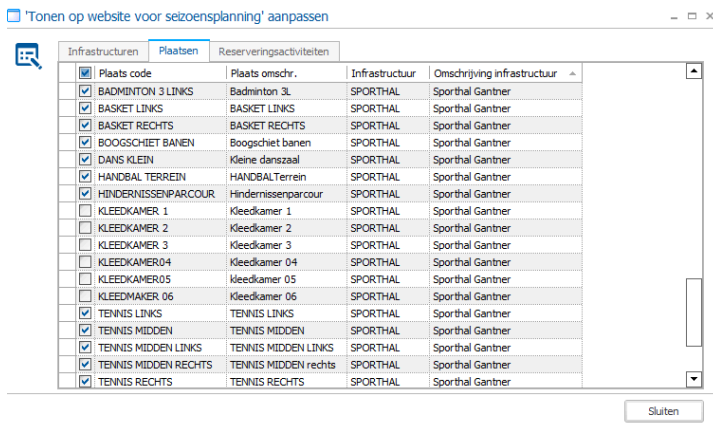



OPGELET vergeet het algemeen vinkje niet op de infrastructuur bij tabblad algemeen.

Voorbeeld infrastructuren:



Voorbeeld plaatsen:





Voorbeeld activiteiten:

\*Tonen op website voor seizoenplanning' aanpassen

Code	Omschrijving	Technisch	# Deelnemers	VB1:Tijd	VB1:Bez
<input type="checkbox"/> ALLES	Alles	<input type="checkbox"/>	0	00:00:00	
<input type="checkbox"/> AQUASPORTS	Aquasports	<input type="checkbox"/>	0	00:00:00	
<input checked="" type="checkbox"/> BADMINTON	Badminton	<input type="checkbox"/>	0	00:00:00	
<input checked="" type="checkbox"/> BASKET	Basket	<input type="checkbox"/>	10	00:00:00	
<input type="checkbox"/> CLUBS	CLUBS	<input type="checkbox"/>	0	00:00:00	
<input type="checkbox"/> COMPETITION	COMPÉTITION	<input type="checkbox"/>	0	00:00:00	
<input type="checkbox"/> DANS	Dans	<input type="checkbox"/>	0	00:00:00	
<input type="checkbox"/> ECOLE DE NATATION	ECOLE DE NATATION	<input type="checkbox"/>	0	00:00:00	
<input checked="" type="checkbox"/> HANDBAL	Handbal	<input type="checkbox"/>	0	00:15:00	
<input type="checkbox"/> INLINE SKATING	Inline skating	<input type="checkbox"/>	0	00:10:00	
<input type="checkbox"/> KAARTEN	kaarten	<input type="checkbox"/>	0	00:00:00	
<input type="checkbox"/> LOPEN	Lopen	<input type="checkbox"/>	0	00:00:00	
<input type="checkbox"/> OMKLEDEN	omkleden	<input type="checkbox"/>	0	00:00:00	
<input type="checkbox"/> PADEL	Padel	<input type="checkbox"/>	2	00:05:00	
<input type="checkbox"/> ROLSCHAATSEN	Rolschaatsen	<input type="checkbox"/>	0	00:10:00	
<input checked="" type="checkbox"/> SCHOOLSPOORT	Schoolsport	<input type="checkbox"/>	0	00:00:00	
<input type="checkbox"/> SPORT DOSSIER	Sport dossier	<input type="checkbox"/>	0	00:00:00	

Sluiten

### 1.2.6 Klant

Wenst u dat de klant online de seizoenplanning goedkeurt of zelf aanvragen kan doen is het noodzakelijk de seizoenplanning op de klant te activeren.

Ga naar de klantenfiche tab reserveringen, onderaan kan u 'gebruik seizoenplanning' activeren.

Bijwerken klant - The Red Flames Basket

Details Financieel **Reserveringen** Inschrijvingen Kaarten en abonnementen Relaties Contacten Waarborgen Diversen CRM Ticketing Factura

Reservering defaults

Standaardactiviteit  Basket ...

Standaardplaats  BASKET LINKS ...

Reserveringscontacten

Reserveringsklant  ...


Reserveringscontactperso  Van Massenhove ...

Prijsinfo  ...

Gekoppelde plaats  ...

Energieverbruik factureren

**Gebruik seizoenplanning**






## 1.2.7 Webshop manager

In de webshop manager is het mogelijk bij tab zaalreserveringen – Seizoensplanning de planning te bepalen van aanvragen en voor welke periodes er mag gereserveerd worden.

### Seizoensplanning


**Periode aanvraag**

Van    

Tot    

**Periode reservering**


Van  

Tot  

## 1.2.8 Plugin

Er is een mogelijkheid om een automatische plugin te laten configureren, deze haalt alle nieuwe aanvragen of aangepaste aanvragen binnen.

In plaats van manueel via reserveringen – verwerking – ‘seriereserveringen verwerken’ telkens alle reserveringen op te halen en manueel te verwerken.

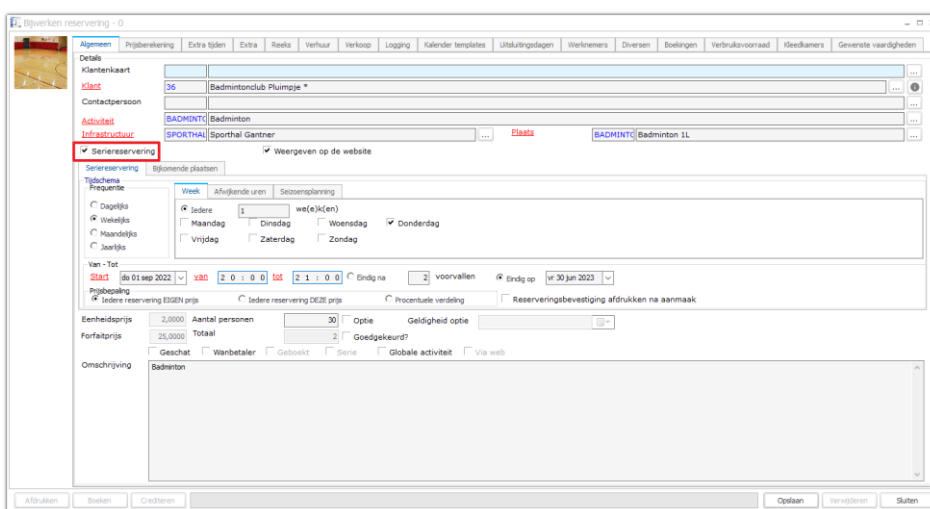


## 1.3 Backoffice

Via de backoffice kan u als planner zelf een voorstel maken voor het komende seizoen en dit doorsturen naar de klant.

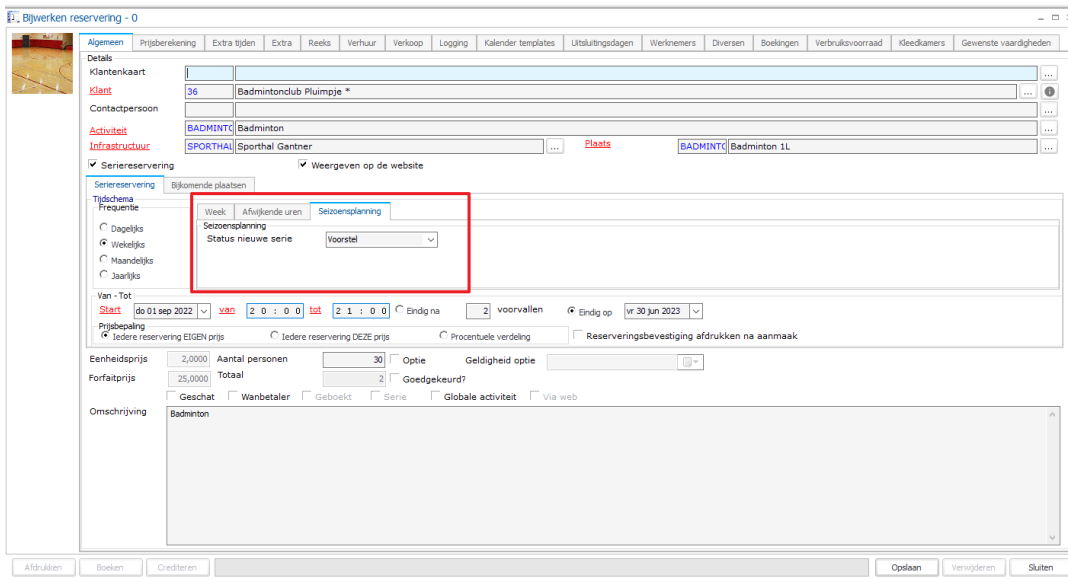

### 1.3.1 Nieuw aanmaken

U start met het maken van een seriereservaties, dit kan vanuit het grafisch overzicht, overzicht reserveringen of overzicht seriereserveringen.

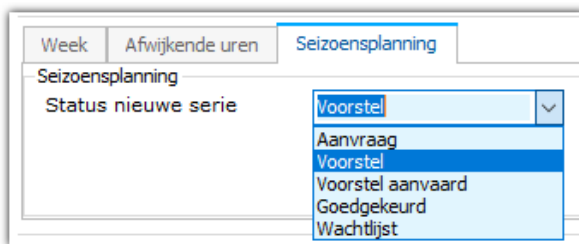


Wanneer u de infrastructuur selecteert waar de seizoenplanning actief voor is, komt er automatisch een extra tabblad Seizoenplanning tevoorschijn. Standaard krijgt de seriereservatie de status Voorstel.

De planner maakt een voorstel richting de klant.



De planner heeft natuurlijk ook de mogelijkheid om de status direct aan te passen.




### 1.3.2 Verwerking seriereservaties

Wanneer een klant een seizoenplanningsaanvraag indient via webshop, wordt de configuratie van de seriereservatie naar de backoffice gestuurd. Om de daadwerkelijke boekingen te creëren, moet de seriereservatie worden verwerkt.

Identiek zelfde verhaal als er aanpassingen online gebeuren aan een seizoenaanvraag.

Om de seizoenplanningsaanvragen vanuit de webshop te verwerken, is het mogelijk om een plugin te laten configureren, die dit proces automatisch afhandelt.

Als planner heeft u echter ook de mogelijkheid om de seriereservatie handmatig te verwerken in de backoffice.



Ga naar Reserveringen – verwerking – seriereserveringen verwerken.

Seriereserveringen verwerken

Selectie

Van  Tot

Klant

Activiteit

Infrastructuur

1

Seriereserveringen									
<input checked="" type="checkbox"/>	Startdatum	Einddatum	Klantcode	Naam	Voornaam	Activiteit	Omschrijving	Serienummer	Infrastructuur
<input checked="" type="checkbox"/>	11/01/2023 21:00:00	28/06/2023 21:00:00		Handbalclub Het Zonnetje		Badminton		22	Sporthall Gantner

3

Maak een correcte selectie en klik op zoeken, vink de gewenste seriereservaties aan en klik op verwerken.

Op deze manier worden de seriereservaties backoffice aangemaakt en worden ze zichtbaar in overzicht seriereservaties of het grafisch overzicht.


De functie maakt visueel de reserveringen aan, maar daarom zijn ze nog niet definitief aangemaakt, pas als de aanvraag wordt goedgekeurd worden de reserveringen in het systeem geplaatst.

### 1.3.3 Kopiëren van seriereservatie

Het is mogelijk op seriereservaties te kopiëren van het voorbije seizoen, naar het nieuwe seizoen, in combinatie met seizoenplanning.

Ga naar reserveringen – seriereserveringen – zoek de seriereservering van vorig seizoen op.

Open de seriereservering en pas het scherm aan bij het tijdschema, periode, ‘Deze seriereservering verwijderen na het dupliceren? (= wijzigen van de serie)’ uit of aanzetten, staat alles goed klikt u op dupliceren.




OPGELET de functie 'Deze seriereservering verwijderen na het dupliceren? (= wijzigen van de serie)' is enkel beschikbaar als er nog werd gefactureerd in de oude seriereservatie.

In dit proces van dupliceren is in het overzicht van aan te maken reserveringen een toevoeging gedaan van de status van de seizoenplanning, die kan u direct aanpassen indien gewenst.

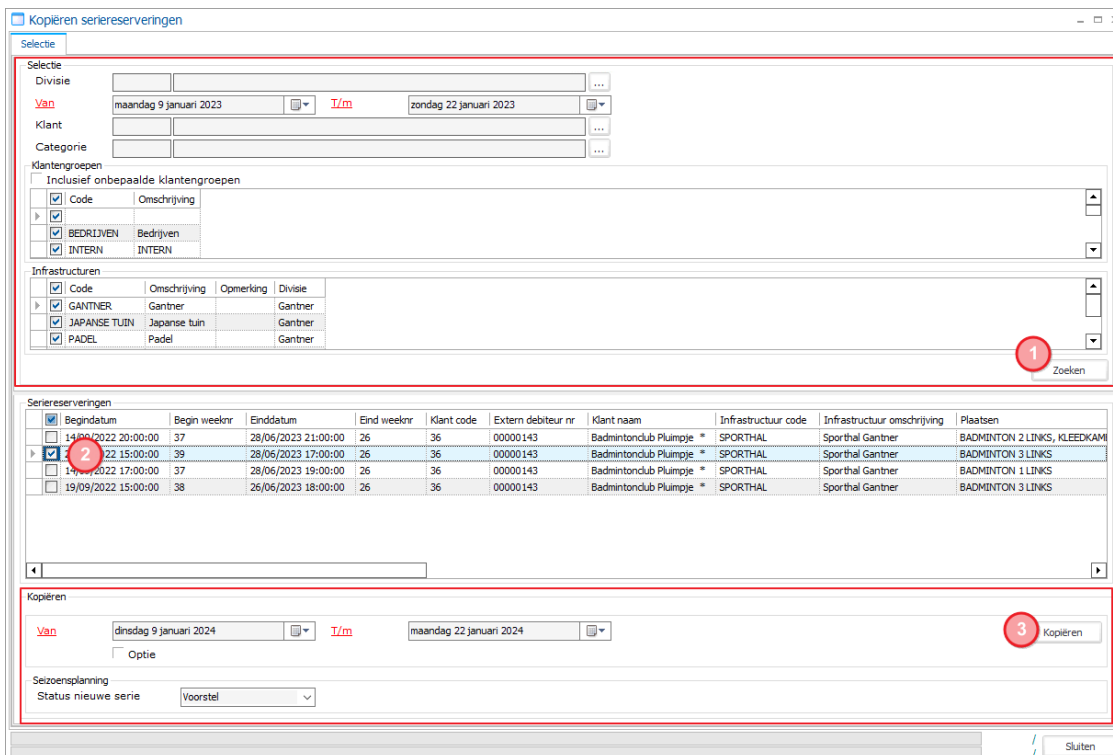
	Datum	Begintijd	Eindtijd	Plaats	Activiteit	Omschrijving	Thuisploeg	Tegenstreve
<input checked="" type="checkbox"/>	17/09/2022	17:00	18:00	BASKET RECHTS	BASKET	Basket		
<input checked="" type="checkbox"/>	24/09/2022	17:00	18:00	BASKET RECHTS	BASKET	Basket		
<input checked="" type="checkbox"/>	1/10/2022	17:00	18:00	BASKET RECHTS	BASKET	Basket		
<input checked="" type="checkbox"/>	8/10/2022	17:00	18:00	BASKET RECHTS	BASKET	Basket		
<input checked="" type="checkbox"/>	15/10/2022	17:00	18:00	BASKET RECHTS	BASKET	Basket		
<input checked="" type="checkbox"/>	22/10/2022	17:00	18:00	BASKET RECHTS	BASKET	Basket		
<input checked="" type="checkbox"/>	29/10/2022	17:00	18:00	BASKET RECHTS	BASKET	Basket		
<input checked="" type="checkbox"/>	5/11/2022	17:00	18:00	BASKET RECHTS	BASKET	Basket		
<input checked="" type="checkbox"/>	12/11/2022	17:00	18:00	BASKET RECHTS	BASKET	Basket		
<input checked="" type="checkbox"/>	19/11/2022	17:00	18:00	BASKET RECHTS	BASKET	Basket		
<input checked="" type="checkbox"/>	26/11/2022	17:00	18:00	BASKET RECHTS	BASKET	Basket		
<input checked="" type="checkbox"/>	3/12/2022	17:00	18:00	BASKET RECHTS	BASKET	Basket		
<input checked="" type="checkbox"/>	10/12/2022	17:00	18:00	BASKET RECHTS	BASKET	Basket		
<input checked="" type="checkbox"/>	17/12/2022	17:00	18:00	BASKET RECHTS	BASKET	Basket		
<input checked="" type="checkbox"/>	24/12/2022	17:00	18:00	BASKET RECHTS	BASKET	Basket		
<input checked="" type="checkbox"/>	31/12/2022	17:00	18:00	BASKET RECHTS	BASKET	Basket		
<input checked="" type="checkbox"/>	7/01/2023	17:00	18:00	BASKET RECHTS	BASKET	Basket		
<input checked="" type="checkbox"/>	14/01/2023	17:00	18:00	BASKET RECHTS	BASKET	Basket		
<input checked="" type="checkbox"/>	21/01/2023	17:00	18:00	BASKET RECHTS	BASKET	Basket		
<input checked="" type="checkbox"/>	28/01/2023	17:00	18:00	BASKET RECHTS	BASKET	Basket		





### 1.3.4 Batch kopiëren van seriereservaties

Na het is mogelijk om te werken met het kopiëren van seriereserveringen. Via reserveringen – verwerking – seriereserveringen kopiëren is het ook mogelijk om direct met de seizoenplanning te werken.



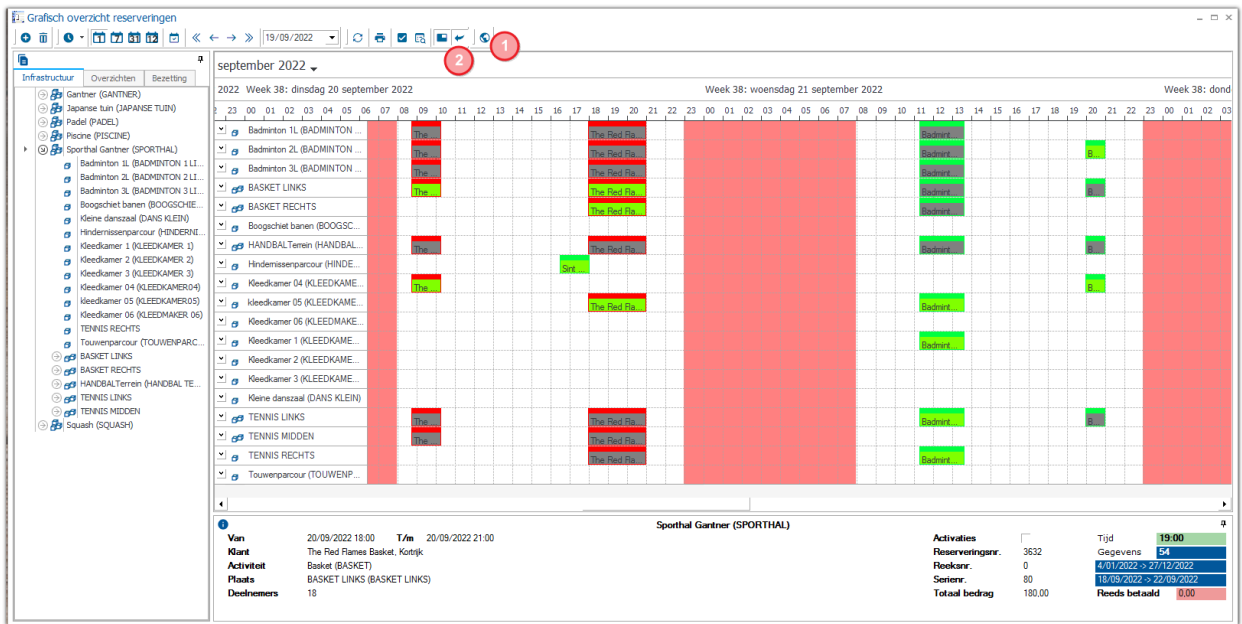

## 1.4 Overzichten

### 1.4.1 Grafisch overzicht

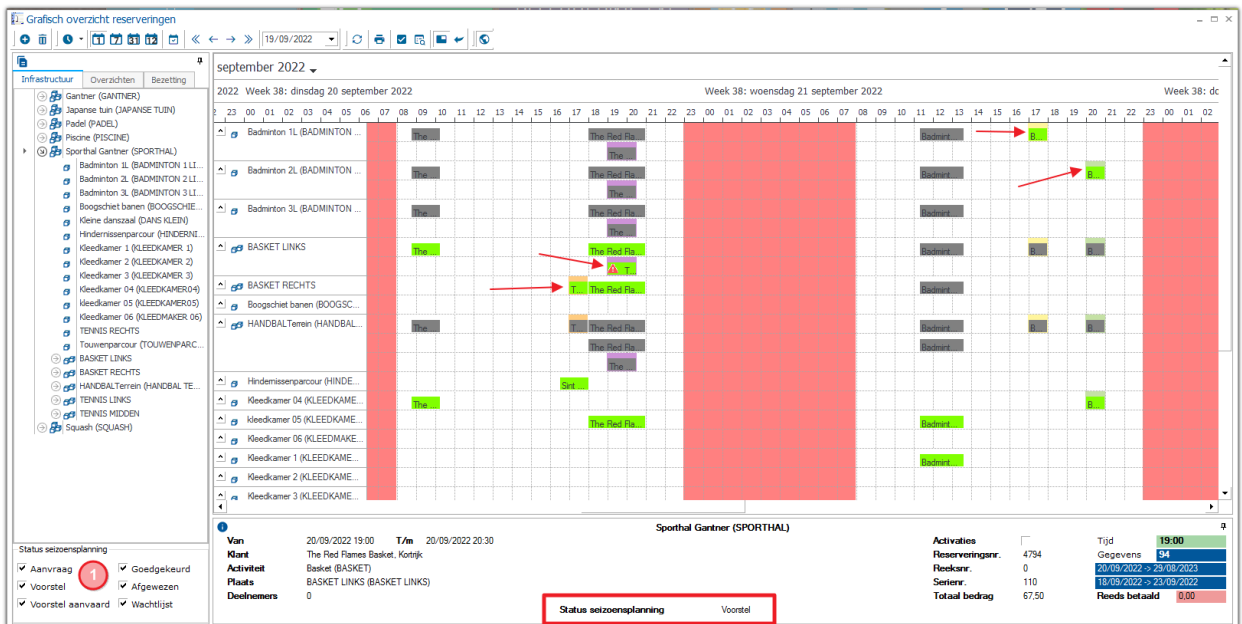
Via reserveringen – grafisch overzicht is het mogelijk om de seizoenplanning op te halen.

Klik op de wereldbol (1) in het werkbalk, dit is laat toe om de seizoenplanning op te halen.

Tip: druk de knop toe(2) uit zodat alles duidelijk getoond wordt in het overzicht.




Kies links onderaan de status die u wenst te zien, onderaan ziet u ook direct status van een reservering.



Moment een seizoenplanning is goedgekeurd komt deze in het standaard overzicht, het wordt dan aanzien als een standaard seriereservatie.

wordt gebruikt om conflicten aan te duiden, net als voorheen.




Is de seizoenaanvraag nog niet goedgekeurd of afgekeurd, kan u via dubbel klikken op een reservering rechtstreeks naar de aanvraag gaan.

## 1.4.2 Overzicht seriereserveringen

Via reserveringen – seriereserveringen is het mogelijk om seriereserveringen binnen de seizoenplanning op te zoeken.

Begin met de selectie links, selecteer de juiste status van seizoenplanning, klik op zoeken.



**Overzicht seriereserveringen**

Selectie  
 Serienummer:   
 Van: donderdag 1 september 2022 T/m   
 Klant:  **1**  
 Activiteit:   
 Infrastructuur:   
 Inclusief geannuleerde reserveringen **3** Zoeken

Status seizoenplanning  
 Aanvraag **2**  Goedgekeurd  
 Voorstel  Afgewezen  
 Voorstel aanvaard  Wachtlijst

L	Startdatum	Einddatum	Klantcode	Naam klant	Voornaam klant	Activiteit	Omschrijving	Nummer seriereservering	Infrastructuur	Status seizoenplanning
	12/09/2022 18:00:00	28/08/2023 20:00:00	36	Badmintonclub Plumpe	*	Badminton	Badminton	111	Sporthal Gantner	Voorstel
	12/09/2022 18:00:00	26/06/2023 19:00:00		Handbalclub Het Zonnetje		Handbal		9	Sporthal Gantner	Aanvraag
	14/09/2022 17:00:00	28/06/2023 18:00:00	36	Badmintonclub Plumpe	*	Badminton	Badminton	10	Sporthal Gantner	Aanvraag
	14/09/2022 20:00:00	28/06/2023 21:00:00	36	Badmintonclub Plumpe	*	Badminton	Badminton	103	Sporthal Gantner	Goedgekeurd
	16/09/2022 11:00:00	23/12/2022 12:00:00	36	Badmintonclub Plumpe	*	Badminton	Badminton	107	Sporthal Gantner	Voorstel
	17/09/2022 17:00:00	24/06/2023 18:00:00		The Red Flames Basket		Basket	Basket	109	Sporthal Gantner	Voorstel
	19/09/2022 15:00:00	26/06/2023 17:00:00	36	Badmintonclub Plumpe	*	Badminton	Badminton	104	Sporthal Gantner	Aanvraag
	20/09/2022 17:00:00	20/12/2022 18:00:00		The Red Flames Basket		Basket	Basket	4	Sporthal Gantner	Goedgekeurd
	20/09/2022 19:00:00	29/08/2023 20:30:00		The Red Flames Basket		Basket	Basket	110	Sporthal Gantner	Voorstel
	26/09/2022 15:00:00	28/06/2023 17:00:00	36	Badmintonclub Plumpe	*	Badminton	Badminton	105	Sporthal Gantner	Voorstel
	18/12/2022 11:00:00	18/12/2022 13:00:00		Huppel		Lopen	Lopen	67	Sporthal Gantner	Voorstel
	6/09/2023 20:00:00	26/06/2024 21:00:00	36	Badmintonclub Plumpe	*	Badminton	Badminton	106	Sporthal Gantner	Voorstel

**4**

Details

L	Startdatum	Einddatum	Plaats	Plaats oms.	Infrastru...	Infrastructuur ...	Bedrag	Kortingscode ko...	Bedrag ver...	Bedrag v...	Bedrag verbruiks...	Reeds geboekt	Saldo
	28/09/2023 11:00:00	28/09/2023 12:00:00	HANDBAL TERREIN	HANDBAL Terrein	SPORTHAL	Sporthal Gantner	16,00	0,00	50,00	0,00	0,00	0,00	66,00
	16/11/2023 11:00:00	16/11/2023 12:00:00	HANDBAL TERREIN	HANDBAL Terrein	SPORTHAL	Sporthal Gantner	16,00	0,00	50,00	0,00	0,00	0,00	66,00
	22/12/2022 11:00:00	22/12/2022 12:00:00	HANDBAL TERREIN	HANDBAL Terrein	SPORTHAL	Sporthal Gantner	17,00	0,00	50,00	0,00	0,00	0,00	67,00
	2/06/2022 11:00:00	2/06/2022 12:00:00	HANDBAL TERREIN	HANDBAL Terrein	SPORTHAL	Sporthal Gantner	16,00	0,00	50,00	0,00	0,00	0,00	66,00
	2/11/2023 11:00:00	2/11/2023 12:00:00	HANDBAL TERREIN	HANDBAL Terrein	SPORTHAL	Sporthal Gantner	16,00	0,00	50,00	0,00	0,00	0,00	66,00
	13/06/2024 11:00:00	13/06/2024 12:00:00	HANDBAL TERREIN	HANDBAL Terrein	SPORTHAL	Sporthal Gantner	16,00	0,00	50,00	0,00	0,00	0,00	66,00
	14/04/2022 11:00:00	14/04/2022 12:00:00	HANDBAL TERREIN	HANDBAL Terrein	SPORTHAL	Sporthal Gantner	16,00	0,00	50,00	0,00	0,00	0,00	66,00
	8/09/2022 11:00:00	8/09/2022 12:00:00	HANDBAL TERREIN	HANDBAL Terrein	SPORTHAL	Sporthal Gantner	17,00	0,00	50,00	0,00	0,00	0,00	67,00

Afdrukken Afdrukken annuleringsbewijs Nieuwe seriereservering Sluiten

Het overzicht wordt ingeladen met de verschillende kleuren van seizoenplanning, rechts ziet u de status van de seizoenplanning.

Links bij L kan u altijd de kleur legende raadplegen, welke status heeft welke kleur.

**Overzicht seriereserveringen**

Selectie  
 Serienummer:   
 Van: donderdag 1 september 2022 T/m   
 Klant:   
 Activiteit:   
 Infrastructuur:   
 Inclusief geannuleerde reserveringen Zoeken

Status seizoenplanning  
 Aanvraag  Goedgekeurd  
 Voorstel  Afgewezen  
 Voorstel aanvaard  Wachtlijst

L	Startdatum	Einddatum	Klantcode	Naam klant	Voornaam klant	Activiteit	Omschrijving	Nummer seriereservering	Infrastructuur	Status seizoenplanning
	12/09/2022 18:00:00	28/08/2023 20:00:00	36	Badmintonclub Plumpe	*	Badminton	Badminton	111	Sporthal Gantner	Voorstel
	12/09/2022 18:00:00	26/06/2023 19:00:00		Handbalclub Het Zonnetje		Handbal		9	Sporthal Gantner	Aanvraag
	14/09/2022 17:00:00	28/06/2023 18:00:00	36	Badmintonclub Plumpe	*	Badminton	Badminton	10	Sporthal Gantner	Aanvraag
	14/09/2022 20:00:00	28/06/2023 21:00:00	36	Badmintonclub Plumpe	*	Badminton	Badminton	103	Sporthal Gantner	Goedgekeurd
	16/09/2022 11:00:00	23/12/2022 12:00:00	36	Badmintonclub Plumpe	*	Badminton	Badminton	107	Sporthal Gantner	Voorstel
	17/09/2022 17:00:00	24/06/2023 18:00:00		The Red Flames Basket		Basket	Basket	109	Sporthal Gantner	Voorstel
	19/09/2022 15:00:00	26/06/2023 17:00:00	36	Badmintonclub Plumpe	*	Badminton	Badminton	104	Sporthal Gantner	Aanvraag
	20/09/2022 17:00:00	20/12/2022 18:00:00		The Red Flames Basket		Basket	Basket	4	Sporthal Gantner	Goedgekeurd
	20/09/2022 19:00:00	29/08/2023 20:30:00		The Red Flames Basket		Basket	Basket	110	Sporthal Gantner	Voorstel
	26/09/2022 15:00:00	28/06/2023 17:00:00	36	Badmintonclub Plumpe	*	Badminton	Badminton	105	Sporthal Gantner	Voorstel
	18/12/2022 11:00:00	18/12/2022 13:00:00		Huppel		Lopen	Lopen	67	Sporthal Gantner	Voorstel
	6/09/2023 20:00:00	26/06/2024 21:00:00	36	Badmintonclub Plumpe	*	Badminton	Badminton	106	Sporthal Gantner	Voorstel


**1** **Legende**

Status seizoenplanning  
 Aanvraag  
 Voorstel  
 Voorstel aanvaard  
 Goedgekeurd  
 Afgewezen  
 Wachtlijst

Details

L	Startdatum	Einddatum	Plaats	Plaats oms.	Infrastru...	Infrastructuur ...	Bedrag	Kortingscode ko...	Bedrag ver...	Bedrag v...	Bedrag verbruiks...	Reeds geboekt	Saldo
	20/12/2022 17:00:00	20/12/2022	BASKET RECHTS	BASKET RECHTS	SPORTHAL	Sporthal Gantner	0,00	0,00	135,00	0,00	0,00	0,00	135,00
	25/10/2022 17:00:00	25/10/2022 18:00:00	BASKET RECHTS	BASKET RECHTS	SPORTHAL	Sporthal Gantner	0,00	0,00	135,00	0,00	0,00	0,00	135,00
	4/10/2022 17:00:00	4/10/2022 18:00:00	BASKET RECHTS	BASKET RECHTS	SPORTHAL	Sporthal Gantner	0,00	0,00	135,00	0,00	0,00	0,00	135,00
	1/11/2022 17:00:00	1/11/2022 18:00:00	BASKET RECHTS	BASKET RECHTS	SPORTHAL	Sporthal Gantner	0,00	0,00	135,00	0,00	0,00	0,00	135,00

Sluiten



## 1.5 aanpassen

Wanneer u als planner werkt via de backoffice heeft u volledige controle over flow.

In het algemeen overzicht ziet u duidelijk de status, daarna kan u naar tabblad seizoenplanning gaan om eventueel de status aan te passen.

**Seriereservering**

Algemeen Prijsberekening Extra **Seizoenplanning**

Details

Reserveringsserie: 23 **Status seizoenplanning** Aanvraag

**Klant** The Red Flames Basket

**Contactpersoon** Van Masse Van Massenhove

**Activiteit** BADMINTC Badminton

**Plaats** BADMINTC Badminton 1L

**Prijs categorie** MIA RESR Mia reserveringen

**Gewenste betaalwijze**

**Omschrijving**

Serie Reservatie Bijkomende plaatsen Kalender templates Uitsluitingsdagen

Tijdschema

Frequentie

Dagelijks

Wekelijks

Maandelijks

Jaarlijks

Week Afwijkende uren

Iedere 1 we(e)k(en)

Maandag  Dinsdag  Woensdag  Donderdag

Vrijdag  Zaterdag  Zondag

Van-Tot

**Start** woensdag 11 januari 2023  Eindig na 0 voorvallen

**Van** 21:00 **tot** 22:00  Eindig op vrijdag 30 juni 2023

Prijsbepaling

Individueel berekend  Vaste prijs  Procentuele verdeling

Reserveringsbevestiging afdrukken na aanmaak

Deze seriereservering verwijderen na het dupliceren? (= wijzigen van de serie)

Opslaan Dupliceren Verwijderen Sluiten

Voorbeeld aanvraag komt binnen vanuit de webshop:

**Seriereservering**

Algemeen Prijsberekening Extra **Seizoenplanning**


Algemeen Logging

Status van deze serie wijzigen

Huidige status **Aanvraag**

Voorstel Voorstel aanvaard Goedgekeurd Afgewezen Wachttijst

De aanvraag kan eenvoudig veranderd worden van status, bij het afwijzen van een seizoenplanning moet er ook extra informatie voorzien worden om welke reden er wordt



afgevoerd.

Seriesreservering

Algemeen Prijsberekening Extra **Seizoenplanning**

Algemeen Logging

Status van deze serie wijzigen

Huidige status **Aanvraag**

Voorstel Voorstel aanvaard Goedgekeurd **Afgevoerd** Wachtlijst

Bevestig status Afgevoerd van seriesreservering

Bent u zeker dat u de status van de seriesreservering wilt wijzigen naar Afgevoerd?  
Reden:

Ja Nee

Via tab logging wordt iedere status aanpassing gelogd:

Seriesreservering

Algemeen Prijsberekening Extra **Seizoenplanning**

Algemeen **Logging**

Status seizoenplanning	Creatiedatum	Login	Werknemer	Opmerking	Customer
Aanvraag	10/01/2023 12:43:08				Handbalclub Het Zonnetje
Voorstel	10/01/2023 13:41:07	SU-JVanMassenhove	Vm Julie		
Voorstel aanvaard	10/01/2023 13:41:08	SU-JVanMassenhove	Vm Julie		
Wachtlijst	10/01/2023 13:41:11	SU-JVanMassenhove	Vm Julie		
Voorstel	10/01/2023 13:41:12	SU-JVanMassenhove	Vm Julie		
Afgevoerd	10/01/2023 13:41:22	SU-JVanMassenhove	Vm Julie	dubbele boekingen	


De klant kan online deze reden bekijken. Via hun profiel zien ze de afgevoerd seizoenplanning, men kiest voor Toon details:

## Overzicht

**AANMAKEN**

Filter +

VAN	TOT	OMSCHRIJVING	LOCATIE	PLAATS	ACTIVITEIT	STATUS	ACTIE	DETAILS
	11-1-2023	28-6-2023	Herhaal elke 1 weken, op Wednesday	Sporthal Gantner	Badminton 1L	Badminton	Afgevoerd	<a href="#">Toon details</a>
	29-11-2022	27-6-2023	Herhaal elke 1 weken, op Tuesday	Sporthal Gantner	HANDBALTerrein	Handbal	Aanvraag	<a href="#">Afwijzen</a> <a href="#">Toon details</a>
	10-11-2022	31-8-2023	Herhaal elke 1 weken, op Thursday	Sporthal Gantner	BASKET LINKS	Basket	Aanvraag	<a href="#">Afwijzen</a> <a href="#">Toon details</a>
	20-9-2022	28-2-2023	Herhaal elke 1 weken, op Tuesday	Sporthal Gantner	TENNIS LINKS	Tennis	Aanvraag	<a href="#">Afwijzen</a> <a href="#">Toon details</a>
	12-9-2022	26-6-2023	Herhaal elke 1 weken, op Monday	Sporthal Gantner	HANDBALTerrein	Handbal	Wachtlijst	<a href="#">Afwijzen</a> <a href="#">Toon details</a>



Onderaan in het overzicht kan men de opmerking van de planner bekijken:

## Detail

Locatie	Sporthal Gantner
Plaats	Badminton 1L
Activiteit	Badminton

Van	11-1-2023 21:00
Tot	30-6-2023 22:00
Competitietype	Training
Deelnemers	1


Patroon	Herhaal elke 1 weken, op Wednesday Eindigt op 30-6-2023
---------	--

Geldige periodes	wo 11-1-2023	21:00 - 22:00
	wo 18-1-2023	21:00 - 22:00
	wo 25-1-2023	21:00 - 22:00
	wo 1-2-2023	21:00 - 22:00
	wo 8-2-2023	21:00 - 22:00
	wo 15-2-2023	21:00 - 22:00
	wo 22-2-2023	21:00 - 22:00
	wo 1-3-2023	21:00 - 22:00
	wo 8-3-2023	21:00 - 22:00
	wo 15-3-2023	21:00 - 22:00
	wo 22-3-2023	21:00 - 22:00
	wo 29-3-2023	21:00 - 22:00
	wo 5-4-2023	21:00 - 22:00
	wo 12-4-2023	21:00 - 22:00
	wo 19-4-2023	21:00 - 22:00
	wo 26-4-2023	21:00 - 22:00
	wo 3-5-2023	21:00 - 22:00
	wo 10-5-2023	21:00 - 22:00
	wo 17-5-2023	21:00 - 22:00
	wo 24-5-2023	21:00 - 22:00
wo 31-5-2023	21:00 - 22:00	
wo 7-6-2023	21:00 - 22:00	
wo 14-6-2023	21:00 - 22:00	
wo 21-6-2023	21:00 - 22:00	
wo 28-6-2023	21:00 - 22:00	

Opmerkingen planner dubbele boekingen

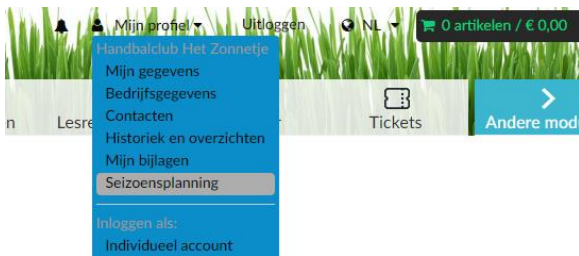
TERUG

In hoofdstuk Flow is het mogelijk de flows van de verschillende statussen te bekijken, status goedgekeurd en afgewezen zijn eind statussen, dus eenmaal voor die status gekozen werd, kan u de seizoenaanvraag niet terug in voorstel plaatsen, ... .



## 1.6 webshop

Log in op de webshop met u account, ga naar 'mijn profiel' en kies voor seizoenplanning.



### 1.6.1 Aanvragen

In het overzicht kan de klant de seriereservaties van de seizoenplanning bekijken.

Rechts boven aan kan men op een filter klikken om eenvoudig te gaan zoeken in hun overzicht.

**Overzicht**

**AANMAKEN** → Filter -

Van

Tot

Locatie

Plaats


Activiteit

Status

**FILTER**

	VAN	TOT	OMSCHRIJVING	LOCATIE	PLAATS	ACTIVITEIT	STATUS	ACTIE	DETAILS
	17-1-2023	27-6-2023	Herhaal elke 1 weken, op Tuesday	Sporthal Gantner	BASKET LINKS	Basket	Aanvraag	Afwijzen	Toon details
	11-1-2023	28-6-2023	Herhaal elke 1 weken, op Wednesday	Sporthal Gantner	Badminton 1L	Badminton	Afgewezen		Toon details
	29-11-2022	27-6-2023	Herhaal elke 1 weken, op Tuesday	Sporthal Gantner	HANDBALTerrein	Handbal	Aanvraag	Afwijzen	Toon details
	10-11-2022	31-8-2023	Herhaal elke 1 weken, op Thursday	Sporthal Gantner	BASKET LINKS	Basket	Voorstel aanvaard	Afwijzen	Toon details
	20-9-2022	28-2-2023	Herhaal elke 1 weken, op Tuesday	Sporthal Gantner	TENNIS LINKS	Tennis	Voorstel	Goedkeuren Afwijzen Wijzigen	Toon details
	12-9-2022	26-6-2023	Herhaal elke 1 weken, op Monday	Sporthal Gantner	HANDBALTerrein	Handbal	Wachttijst	Afwijzen	Toon details





Het is mogelijk de planning goed te keuren, af te wijzen of wijzigen indien nodig dit natuurlijk afhankelijk per status van de seizoenaanvraag.

Links kan men een reservatiebewijs afdrucken, rechts bij actie de status van de seizoenaanvraag aanpassen, via toon details kan men in detail gaan kijken van de seizoenaanvraag.


## 1.6.2 Aanmaken

Via de knop aanmaken is het mogelijk voor de klant om een seriereservaties aan te maken binnen de seizoenplanning.

The screenshot shows the recreatex website interface. At the top, there is a navigation bar with the logo, user name 'Halle-Julie Van Messen', and a shopping cart showing '0 artikelen / € 0,00'. Below the navigation bar is a menu with icons for Home, Activiteiten, Reserveringen, Lesresultaten, Verhuur, and Abonnement. A prominent green button labeled '1 AANMAKEN' is visible. Below the menu is a section titled 'Overzicht' with a 'Filter +' option. The main content is a table with the following data:

VAN	TOT	OMSCHRIJVING	LOCATIE	PLAATS	ACTIVITEIT	STATUS	ACTIE	DETAILS
11-1-2023	28-6-2023	Herhaal elke 1 weken, op Wednesday	Sporthal Gantner	Badminton 1L	Badminton	Afgewezen	Toon details	
29-11-2022	27-6-2023	Herhaal elke 1 weken, op Tuesday	Sporthal Gantner	HANDBALTerrein	Handbal	Aanvraag	Afwijzen Toon details	
10-11-2022	31-8-2023	Herhaal elke 1 weken, op Thursday	Sporthal Gantner	BASKET LINKS	Basket	Aanvraag	Afwijzen Toon details	
20-9-2022	28-2-2023	Herhaal elke 1 weken, op Tuesday	Sporthal Gantner	TENNIS LINKS	Tennis	Aanvraag	Afwijzen Toon details	
12-9-2022	26-6-2023	Herhaal elke 1 weken, op Monday	Sporthal Gantner	HANDBALTerrein	Handbal	Wachtlijst	Afwijzen Toon details	

Stap aanmaken vult de klant alle gegevens in die noodzakelijk zijn.



## Aanmaken

Aanmaken
Bevestigen

Locatie \*

Plaats \*

Activiteit \*

---

Omschrijving

Van \*

Tot \*

Subsidie-info

Competitietype

Deelnemers

---

Einde  Eindigt na  keer  
 Eindigt op

Patroon  Dagelijks Herhaal elke  weken, op  
 Wekelijks  maandag  
 Maandelijks  dinsdag  
 Jaarlijks  woensdag  
 donderdag  
 vrijdag  
 zaterdag  
 zondag


---

Opmerkingen

TERUG NAAR OVERZICHT
VOLGENDE

Bij stap bevestigen krijgt men een overzicht van alle reserveringen die in de seriereservatie gaan komen.

Ze kunnen zelf nog uitvinken welke dagen niet van toepassing zijn. Onderaan ziet men ook de ongeldige periodes, dit zijn de periodes die door het systeem worden uitgesloten zoals periode van reservering overschreden of uitsluitingsdagen of ...



## Aanmaken



Locatie Sporthal Gantner  
 Plaats BASKET LINKS  
 Activiteit Basket


Van 17-1-2023 11:00  
 Tot 17-1-2023 12:00  
 Competitietype Training  
 Deelnemers 1  
 Patroon Herhaal elke 1 weken, op Tuesday  
 Eindigt op 7-7-2023

Geldige periodes		
<input checked="" type="checkbox"/>	di 17-1-2023	11:00- 12:00
<input checked="" type="checkbox"/>	di 24-1-2023	11:00- 12:00
<input checked="" type="checkbox"/>	di 31-1-2023	11:00- 12:00
<input checked="" type="checkbox"/>	di 7-2-2023	11:00- 12:00
<input checked="" type="checkbox"/>	di 14-2-2023	11:00- 12:00
<input checked="" type="checkbox"/>	di 21-2-2023	11:00- 12:00
<input checked="" type="checkbox"/>	di 28-2-2023	11:00- 12:00
<input checked="" type="checkbox"/>	di 7-3-2023	11:00- 12:00
<input checked="" type="checkbox"/>	di 14-3-2023	11:00- 12:00
<input checked="" type="checkbox"/>	di 21-3-2023	11:00- 12:00
<input checked="" type="checkbox"/>	di 28-3-2023	11:00- 12:00
<input checked="" type="checkbox"/>	di 4-4-2023	11:00- 12:00
<input checked="" type="checkbox"/>	di 11-4-2023	11:00- 12:00
<input checked="" type="checkbox"/>	di 18-4-2023	11:00- 12:00
<input checked="" type="checkbox"/>	di 25-4-2023	11:00- 12:00
<input checked="" type="checkbox"/>	di 2-5-2023	11:00- 12:00
<input checked="" type="checkbox"/>	di 9-5-2023	11:00- 12:00
<input checked="" type="checkbox"/>	di 16-5-2023	11:00- 12:00
<input checked="" type="checkbox"/>	di 23-5-2023	11:00- 12:00
<input checked="" type="checkbox"/>	di 30-5-2023	11:00- 12:00
<input checked="" type="checkbox"/>	di 6-6-2023	11:00- 12:00
<input checked="" type="checkbox"/>	di 13-6-2023	11:00- 12:00
<input checked="" type="checkbox"/>	di 20-6-2023	11:00- 12:00
<input checked="" type="checkbox"/>	di 27-6-2023	11:00- 12:00

Ongeldige periodes		
	di 4-7-2023	11:00- 12:00

VORIGE

BEVESTIGEN



## 1.7 Subsidie

### 1.7.1 Configuratie

#### 1.7.1.1 Subsidies


Aan de hand van subsidie categorieën kunt u verschillende klanten koppelen aan een bepaalde subsidie categorie/-tarief.

Ga naar Basis - Basisgegevens - Klanten - Instellingen - Subsidie categorieën.

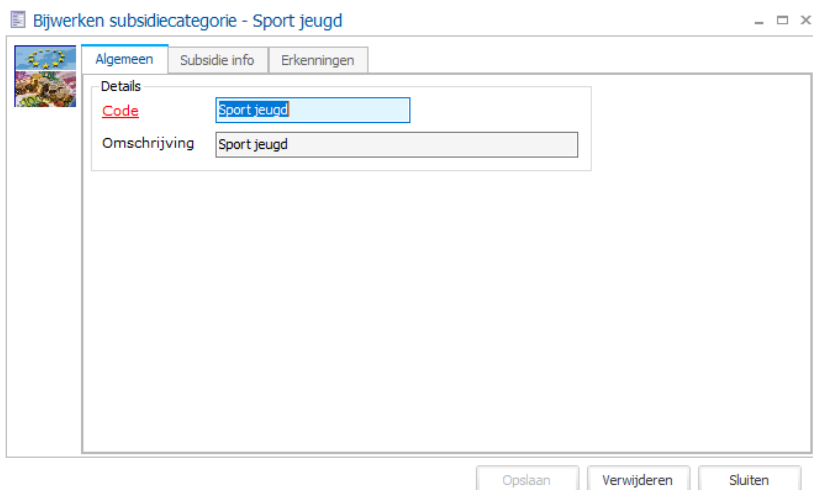
Aansluitend krijgt u de lijst met alle subsidie categorieën te zien.

Overzicht subsidie categorieën

Code	Omschrijving
Sport MIVA	Sport mindervalide
Sport jeugd	Sport jeugd
Erkening sf	Erking door sportfederatie
Uitzondering	Uitzondering



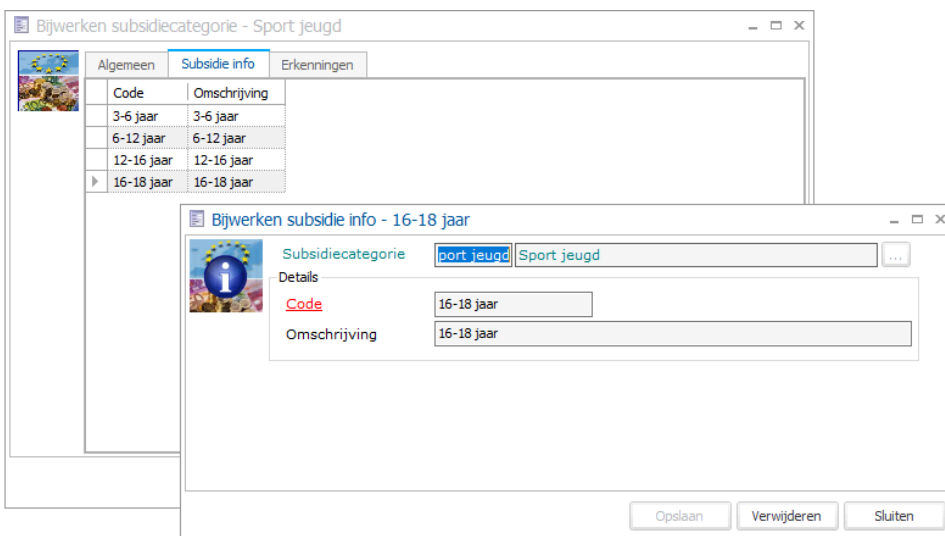
U kunt steeds subsidie categorieën creëren, aanpassen of verwijderen door gebruik te maken van de frameworkfunctionaliteit. (zie Framework)




**Code:** is uniek en verplicht in te vullen. Het is aangeraden een code te kiezen die relevant is, zodat u onmiddellijk uit de code kunt afleiden welke subsidie categorie het betreft.

**Omschrijving:** een omschrijving van de gekozen subsidie categorie.

Op het tabblad Subsidie info kunt u extra informatie-indelingen maken voor de gekozen subsidie categorie.



Subsidie categorie: informatief wordt hier weergegeven aan welke subsidie categorie u de informatie wenst te koppelen.

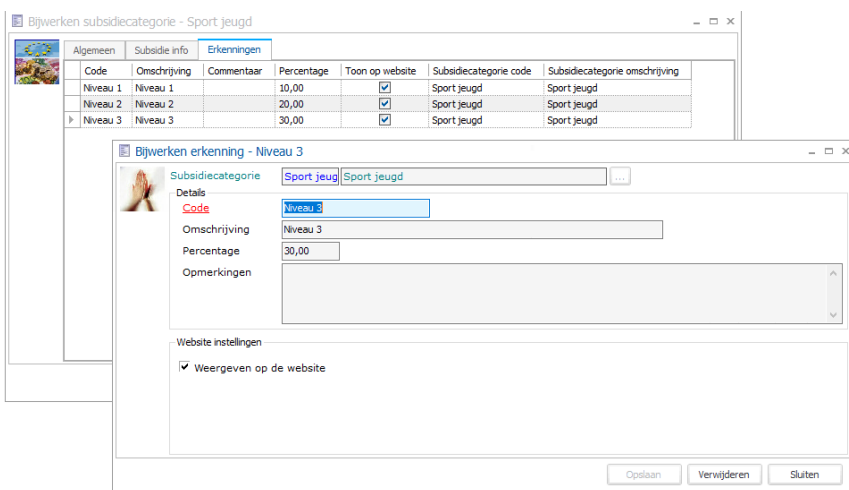


**Code:** is uniek en verplicht in te vullen. Het is aangeraden een code te kiezen die relevant is, zodat u onmiddellijk uit de code kunt afleiden welke subsidie-informatie het betreft.

**Omschrijving:** een omschrijving van de gekozen subsidie-informatie.

Op het tabblad Erkenningen kunt u de verschillende erkenningen definiëren met hun subsidiepercentage.

U kunt steeds erkenningen creëren, aanpassen of verwijderen door gebruik te maken van de frameworkfunctionaliteit. (zie Framework)



**Subsidie categorie:** informatief wordt hier weergegeven aan welke subsidie categorie u de erkenning wenst te koppelen.

**Code:** is uniek en verplicht in te vullen. Het is aangeraden een code te kiezen die relevant is, zodat u onmiddellijk uit de code kunt afleiden welke erkenning het betreft.


**Omschrijving:** een omschrijving van de gekozen erkenning.

**Percentage:** het subsidiepercentage voor de gekozen erkenning.

**Commentaar:** eventueel kunt u hier bijkomende informatie omtrent de erkenning ingeven.

**Weergeven op website:** met deze optie kunt u al dan niet aangeven of deze erkenning zichtbaar is op de website.

Ga naar klanten waar type Groep aanstaat.



**Type**

Individu	<input type="checkbox"/>	Locatie	<input type="checkbox"/>	Bedrijf	<input type="checkbox"/>
Dokter	<input type="checkbox"/>	Groep	<input checked="" type="checkbox"/>	School	<input type="checkbox"/>

Bij deze type klanten is het mogelijk om naar tabblad Subsidies te gaan, u kunt **meerdere** erkenningen koppelen aan een klant. Een erkenning behoort altijd tot een subsidie categorie. Indien er meerdere erkenningen geldig zijn binnen een periode en eenzelfde subsidie categorie, dan wordt bij reservering het **hoogste actieve percentage** genomen.

Bijwerken klant - The Red Flames Basket B

Subcategorieën	Web	Prijsgroep kortingen	Logging	Subsidies	Clubgegevens	Leden	Vrijtijdsinfo	Opvolging	Prijsgroepen	Bijlagen	Expositiebezoeken	Verkopen	BKO	Info kind	Medisch
Details	Financieel	Reserveringen	Inschrijvingen	Kaarten en abonnementen	Relaties	Kortingen	Actiekaarten	Contacten	Waarborgen	Lessen	Diversen	Incassocontracten	CRM	Geldbeugel	Leshist
Percentage	Van	Tot	Commentaar	Toon op de website	Erkenning code	Erkenning omschrijving	Subsidie categorie code	Subsidie categorie omschrijving	Datum laatste update						
20,00	1/01/2023	31/12/2023 23:59:59		<input checked="" type="checkbox"/>	Basis	Basiserkenning	Sport MIVA	Sport mindervalide							
30,00	1/01/2023	31/12/2023 23:59:59		<input checked="" type="checkbox"/>	Niveau 3	Niveau 3	Sport jeugd	Sport jeugd							

U kunt steeds subsidies creëren, aanpassen of verwijderen door gebruik te maken van de frameworkfunctionaliteit. (zie Framework)

Bijwerken subsidie erkenningen per klant

**Algemeen** | Logging

Klant:

**Details**

**Subsidie categorie**:  Sport jeugd

**Erkenning**:  Niveau 3

**Percentage**:

**Van datum**:

**Tot datum**:


**Opmerkingen**:

**Website instellingen**

Weergeven op de website

Opslaan | Verwijderen | Sluiten

**Klant:** de huidig geselecteerde klant.



**Subsidie categorie:** de categorie waaronder de subsidie valt.

**Erkenning:** de specifieke erkenning waarvan de organisatie geniet.

**Percentage:** het percentage van subsidie.

**Van ... Tot ... datum:** de geldige periode van de gekozen subsidie.

**Commentaar:** eventueel kunt u bijkomend commentaar ingeven.

**Weergeven op de website:** met deze instellingen bepaalt u of de gekozen subsidie-erkenning wordt weergegeven op de website.


### 1.7.1.2 Activiteit

Ga naar reserveringen – instellingen – activiteiten – klik gewenste activiteit open, activeer op de activiteit de subsidieregeling actief aan.

### 1.7.1.3 Prijsgroep

Ga naar basis – basisgegevens – klanten – instellingen – prijsgroepen. Dubbel klik op gewenste prijsgroep en activeer de functie Subsidieregeling actief.





**Bijwerken prijsgroep - VERENIGING RES**

Details | Geldige tijden | Kortingen | Prijsinfo | Vertalingen | Loyalty

Titel

Prijsgroepcategorie

Code: VERENIGING RES

Omschrijving: VERENIGING RES

Type: Reserveringen

Weergeven op de website

Weergeven op de website binnen vouchers

Weergeven op de betaalautomaat

Subsidies

Subsidieregeling actief

Berekeningswijze

Geblokkeerd

Opslaan | Verwijderen | Sluiten

Deze prijsgroep is natuurlijk gekoppeld aan de gewenste klant in combinatie met de subsidieregeling.

**Bijwerken klant - The Red Flames Basket B**

Subcategorieën | Web | Prijsgroepkortingen | Logging | Subsidies | Clubgegevens | Leden | Vrijtijdsinfo | Opvolging | Prijsgroepen | Bijlagen | Expositiebezoeken | Verkoop | BKO | Info kind | Medisch

Details | Financieel | Reserveringen | Inschrijvingen | Kaarten en abonnementen | Relaties | Kortingen | Actiekaarten | Contacten | Waarborgen | Lessen | Diversen | Incassocontracten | CRM | Geldbeugel | Leshistoriek | Ticketing | Facturatie | Verhuur | Opmerkingen

Prijsgroep code	Prijsgroep omsc...	Prijsgroep type	Van datum	T/m datum	Begin tijd	Eind tijd	Dag van de ...	Divisie	Datum laatste upd...	Aangemaakt als ...
VERENIGING RES	VERENIGING RES	Reserveringen			0:00	23:59			27/11/2020 9:22:51	

**Bijwerken adres prijsgroepen**

Algemeen | Logging

Naam: The Red Flames Basket

Divisie

Details

Type: Reserveringen

Van datum

T/m datum

Prijsgroep: VERENIGING | VERENIGING RES

Van: 00:00 Tot: 23:59

Dag

**Bijwerken prijsgroep - VERENIGING RES**

Details | Geldige tijden | Kortingen | Prijsinfo | Vertalingen | Loyalty

Titel

Prijsgroepcategorie

Code: VERENIGING RES

Omschrijving: VERENIGING RES

Type: Reserveringen

Weergeven op de website

Weergeven op de website binnen vouchers

Weergeven op de betaalautomaat

Subsidies

Subsidieregeling actief


Berekeningswijze

Geblokkeerd

## 1.7.2 Werking

### 1.7.2.1 Backoffice

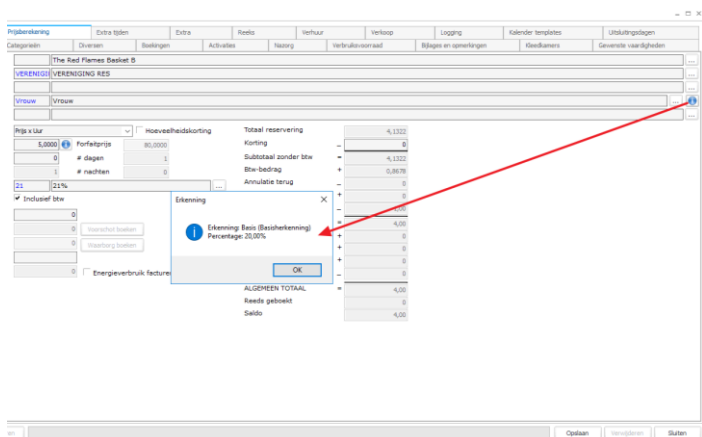

Wanneer u in de backoffice een seriereservatie aanmaakt met seizoensaanvraag vult u gewoon alle basis gegevens in.



Op tabblad prijsberekening is het noodzakelijk de subsidie info in te vullen, daardoor wordt de subsidie toegekend.

Berekening	Bedrag
Totaal reservering	4,1322
Korting	0
Subtotaal zonder btw	4,1322
Btw-bedrag	0,2678
Annulatie terug	0
Annulatiekosten	0
Subsidie	1,00
Subtotaal met btw	4,00
Totaal verhuur	0
Totaal verkoop	0
Totaal verbruiksvoorraad	0
Kortingscodes	0
ALGEMEEN TOTAAL	4,00
Reeds geboekt	0
Saldo	4,00

Via de i knop is het altijd mogelijk om de extra informatie omtrent de erkenning op te halen:



Wordt de erkenning niet toegekend krijg je volgende melding:

Erkenning




Erkenning: /  
Percentage: 0%

OK

### 1.7.2.2 Online

Wanneer de klant zelf online een seizoenaanvraag aanmaakt, kunnen ze de subsidie-info selecteren.

Interessant te weten, staat de subsidieregeling niet aan op de activiteit of is de periode verstreken wordt de subsidie-info wel ingevuld maar de subsidie tarief wordt niet toegekend.



**recreatex** Hallo Julie Van Massenbove. Mijn profiel NL 0 artikelen / € 0,00

Home Activiteiten Reserveringen Verhuur Abonnement Exposities **Andere modules**

## Aanmaken

Aanmaken **Bevestigen**

Locatie \* Sporthal

Plaats \* BASKET LINKS

Activiteit \* Basket

Omschrijving

Van \* maandag 13 februari 2023 16:00

Tot \* maandag 13 februari 2023 18:00

Subsidie-info **Vrouw**

Deelnemers

- Selecteer subsidie-info
- Gemengd
- Man
- Vrouw**

Einde

Eindigt na **2** keer


Eindigt op

Patroon

Dagelijks

Wekelijks

Elke **1** dag(en)



## 2 Online informatie

Via de online help kan u alle gedetailleerde documentatie terug vinden.

<https://help.vintia.com/recreatex/en/season-planning---backoffice.html>

<https://help.vintia.com/recreatex/en/season-planning---webshop.html>

<https://help.vintia.com/recreatex/en/recreatex-8-1-0.html> (Webinar video)