


# Release 7.7.0.0.

Vintia


Ypres, Belgium  
London, UK  
Lille, France  
Nieuwegein, The Netherlands  
Andernach, Germany


[vintia.com](http://vintia.com)



## Inhoud

<b>1</b>	<b>EXPOSITIES</b> .....	<b>3</b>
1.1	CAPACITEIT UPDATEN IN BATCH (SINDS 7.6.1.0.).....	3
1.2	HERBOEKEN URL OP DE WEBSHOP (SINDS 7.6.1.0.) .....	4
1.3	GEDEELTELIJK VERPLAATSEN VAN BEZOEK ONLINE (SINDS 7.6.1.0.).....	5
1.4	EXPOSITIES IN COMBINATIE MET EEN ABONNEMENT: LIJST MET ABO'S (SINDS 7.6.1.0.) .....	5
1.5	EXPOSITIES IN COMBINATIE MET EEN ABONNEMENT: GEZINSLEDEN (SINDS 7.7.0.0.) .....	6
1.6	CONTINUATIE EXPOSITIE – LOOP EXPOSITIES (SINDS 7.6.2.0.) .....	7
1.7	EXPOSITIE IN VOORVERKOOP (SINDS 7.6.2.0.) .....	8
1.8	AUTOMATISCHE EN OPTIONELE ARTIKELEN (SINDS 7.6.2.0.).....	9
1.9	ONLINE ANNULEREN VAN BEZOEK (SINDS 7.7.0.0.) .....	11
1.10	TWEEDE MONITOR TOONT TIJDSLOTEN OP DE KASSA (SINDS 7.7.0.0.) .....	12
<b>2</b>	<b>TICKETING</b> .....	<b>13</b>
2.1	VOORVERKOOP TICKETING EVENT (SINDS 7.6.2.0.) .....	13
<b>3</b>	<b>KASSA</b> .....	<b>15</b>
3.1	DIRECTE FACTUUR KAN DIRECT GEPRINT WORDEN (SINDS 7.6.2.0.) .....	15
<b>4</b>	<b>ABONNEMENTEN</b> .....	<b>16</b>
4.1	VERHUIS VAN FUNCTIES (SINDS 7.6.2.0.) .....	16
<b>5</b>	<b>SYDADMIN</b> .....	<b>17</b>
5.1	LAATSTE LOGIN (SINDS 7.6.2.0.) .....	17
<b>6</b>	<b>KORTINGSCODE</b> .....	<b>17</b>
6.1	UITSLUITINGSKALENDER (SINDS 7.7.0.0.) .....	17
<b>7</b>	<b>ZAALRESERVERINGEN</b> .....	<b>18</b>
7.1	NIEUWE FILTER OP DE WEBSHOP .....	18
7.2	ZAALRESERVATIES IN BATCH ANNULEREN (SINDS 7.7.0.0.) .....	19
<b>8</b>	<b>VERHUUR</b> .....	<b>19</b>
8.1	OPHAAL- TERUGBRENG DATA IN OVERZICHT PER LOCATIE (SINDS 7.6.2.0.).....	19
<b>9</b>	<b>WEBSHOP</b> .....	<b>20</b>
9.1	HAMBURGER MENU (SINDS 7.6.2.0.).....	20
9.2	Vragen op de webshop (SINDS 7.7.0.0.) .....	20





# 1 Exposities

## 1.1 Capaciteit updaten in batch (sinds 7.6.1.0.)

- Op de expositie is er nieuwe knop om periodes te update van capaciteit.
- Kan verhogen – maar kan ook verlagen → het systeem houdt rekening met dat al reeds bestaande bezoeken op het tijdslot.

Bijwerken expositie - Winterevent Gantner

Algemeen | Periodes | Prijzen | Logging | **Artikelen** | Vertalingen | Doelgroepen | Diversen | Tellers | Info | Kassa | Web | Toegelaten divisie

Details

**Code** SP\_SPECIAL EVENT  Gebruik artikelen om bezoek te registreren

Type

Omschrijving Winterevent Gantner

Omschrijving extra ticket Feeriek vuurspektakel

Startdatum Einddatum

Btw-code 6 6%

Max. per periode 300 Bezoekers per periode Max. bezoekers per groep 0  
Max. bezoekers per dienst 0

Uiterste inschrijfdatum 0 dagen 0 uren vooraf

Divisie

Grootboekrekening

Afdeling

Kostenlocatie

Locatie

Voorschotregeling

Overboeking toegelaten (niet  Geblokkeerd  
 Gidsen nodig  Reserveringskost aanrekenen

Sluitingskalender actief

Toegangsticket

Afdrukken toegangsticket

Ticket lay-out 1

Tickets cumuleren Nee

Periodes aanmaken | Periodes verwijderen | Periodes blokkeren | Kopiëren | **Capaciteit bijwerken**

- Ook **tellers** zijn met een zelfde knop voorzien

Bijwerken expositieteller - Zwembad

Algemeen | Periodes | **Exposities**


Details

**Code** Zwembad

**Omschrijving** Zwembad

Soort teller Bezoekers per periode

Periodes aanmaken | Periodes verwijderen | **Capaciteit bijwerken** | Opslaan | Verwijderen | Sluiten



## 1.2 Herboeken URL op de webshop (sinds 7.6.1.0.)

- Webshopmanager – tab algemeen – e-mailberichten: selecteer nieuwe bestelling als e-mailsjabloon. Voeg het veld toe \$VisitRebookingUrls\$

**Inhoud**

E-mailsjabloon

Code

E-mailtype

Nederlands français English Deutsch español Polski Lëtzebuergesch

---

E-mailonderwerp

Mogelijke variabelen \$EmailId\$ \$UserName\$ \$FirstName\$ \$LastName\$ \$FullName\$ \$Salutation\$ \$DateTime\$ \$table\$ \$OrderNumber\$ \$OrderBarcode\$ \$Passbook\$ \$PassbookIcon\$ \$PassbookQR\$ \$TicketUrls\$ \$DigitalReceiptUrl\$ \$DigitalReceiptQR\$ **\$VisitRebookingUrls\$**

Beste \$FirstName\$,

Hartelijk dank voor uw bestelling!

\$table\$


\$VisitRebookingUrls\$

\$DigitalReceiptUrl\$

Met vriendelijke groet

OPSLAAN

- Nieuwe link in de mail kan voorzien worden zodat klanten hun bezoek kunnen verplaatsen, ook anonieme klanten / gast verkopen is dit dan mogelijk.



- Herboekingsfunctie **aanzetten in de webshopmanager**

**Algemene instellingen**

Module actief

Anonieme toegang

Naar winkelmandje navigeren na toevoeging

Opmerkingen uitschakelen

Opties uitschakelen

Toelaten om te herboeken

Gepersonaliseerde boodschap toelaten

Toon automatisch verkochte artikelen

- Op de expositie tab herboeking dagen of uren te herboeken tegenover het tijdslot

Bijwerken expositie - Winterevent Gantner

Algemeen	Periodes	Prijzen	Logging	Artikelen	Vertalingen	Doelgroepen	Diversen	Tellers	Info	Kassa	Web	Toegelaten divisies	Herboeking
----------	----------	---------	---------	-----------	-------------	-------------	----------	---------	------	-------	-----	---------------------	------------

**Herboeking**

Artikel herboekingskost   ...

Artikel herboekingskost per ticket   ...

Minimum kost bij 'herboeking per ticket'

Maximum kost bij 'herboeking per ticket'

**Web**

Uiterste herboekingsdatum web  dagen  uren vooraf


- Tip: wens je heboeken niet toe laten voor specifieke expositie, vul dan 9999 dagen in op die expositie.

### 1.3 Gedeeltelijk verplaatsen van bezoek online (sinds 7.6.1.0.)

- Klant (anonieme klant ook) kan zelf deel of volledig het bezoek verplaatsen, werkt samen `$VisitRebookingUrls$`
- Zie hoofdstuk hierboven, deze functie is standaard actief.

### 1.4 Exposities in combinatie met een abonnement: lijst met abo's (sinds 7.6.1.0.)

- Expositie – tab abonnementen – selecteer het abonnement:
  - o Tijdstip valideringscontrole: belangrijk te weten hoe de abonnementen zijn geconfigureerd!



- Max. te reserveren periodes: hoeveel periodes mogen ze reserveren op voorhand.
- Sessie afwaarderen bij bezoek: dus bij het scannen van het e-ticket wordt het abonnement ook mee afgewaardeerd.

Bijwerken expositie - Zwemmen in het sportbad met abonnement

Code	Omschrijving	Max. tickets	Tijdstip valideringscontrole	Max. te reserveren periodes	Sessie afwaarderen bij bezoek
ZWE-0001	Jaarabonnement	4	Op bezoekdatum	5	<input checked="" type="checkbox"/>
ZWE-0002	Recreatie 258 Kind	2	Op reserveringsdatum	3	<input checked="" type="checkbox"/>
ZWE-0003	Recreatie 258 50+	4	Op reserveringsdatum	5	<input checked="" type="checkbox"/>
ZWE-0004	Recreatie 108 Volwassene	4	Op reserveringsdatum	5	<input checked="" type="checkbox"/>
ZWE-0005	Recreatie 108 Kind	2	Op reserveringsdatum	5	<input checked="" type="checkbox"/>
ZWE-0006	Recreatie 108 50+	4	Op bezoekdatum	2	<input checked="" type="checkbox"/>
ZWE-0013	Recreatie 258 Kind Gratis	2	Op reserveringsdatum	3	<input checked="" type="checkbox"/>
ZWE-0014	Recreatie 258 50+ Gratis	2	Op bezoekdatum	1	<input checked="" type="checkbox"/>
ZWE-0015	Recreatie 108 Volwassen...	2	Op reserveringsdatum	1	<input checked="" type="checkbox"/>
ZWE-0016	Recreatie 108 Kind Gratis	2	Op bezoekdatum	1	<input checked="" type="checkbox"/>
ZWE-0017	Recreatie 108 50+ Gratis	2	Op reserveringsdatum	1	<input checked="" type="checkbox"/>
ZWE-0035	Squash abonnement 10x	3	Op reserveringsdatum	5	<input checked="" type="checkbox"/>

- Nieuwe toevoeging online: webshopmanager – tab expositie – onder settings – **lijst kaarten tonen**

**Instellingen bestelling**

Weergave datumselectie

Verberg expositietitel

Verberg expositie-informatie

Toon beschikbaarheid


Toon eindtijd

**Kaarten oplistten i.p.v. te vragen naar kaartinformatie**

- Drop down menu wordt online getoond als de klant zich eerst in logt.

## 1.5 Exposities in combinatie met een abonnement: gezinsleden (sinds 7.7.0.0.)

- Nieuwe toegeving online: webshopmanager – tab expositie – onder instellingen bestelling – lijst kaarten tonen + **Toon relatie van de abonnementen als**



### gezinshoofd.

**Instellingen bestelling**


Weergave datumselectie	Kalenderweergave
Verberg expositietitel	<input type="checkbox"/>
Verberg expositie-informatie	<input type="checkbox"/>
Toon beschikbaarheid	<input checked="" type="checkbox"/>
Toon eindtijd	<input checked="" type="checkbox"/>
Kaarten olijsten i.p.v. te vragen naar kaartinformatie	<input checked="" type="checkbox"/>
Toon relatie van de abonnementen als gezinshoofd	<input checked="" type="checkbox"/>

- Drop down menu wordt getoond met gezinsleden met hun abonnement.

## 1.6 Continuatie expositie – loop exposities (sinds 7.6.2.0.)

- Het is nu mogelijk **online** te werken met een **loop** van exposities, hierbij kan je meerdere exposities aan elkaar linken zodat de klant de mogelijkheid heeft direct voor meerdere expositie tickets te boeken.
- Op de expositie op **tabblad web** kan je volgende instelling activeren:





Bijwerken expositie - Winterevent Gantner

Algemeen Perodes Prijzen Logging **Artikelen** Vertalingen Doelgroepen Diversen Tellers Info Kassa **Web** Toegelaten divisies

Weergeven op de website

Weergeven van  Tot

Weglaten uit overzicht

Weergeven op de website binnen vouchers

Voorschotregeling via web

Max. via website

Max. tickets per webaankoop

Uiterste inschrijfdatum web  dagen  uren vooraf

Gebruik doelgroepsselectie

Vraag naar taal op website

Mogelijke talen

<input type="checkbox"/>	Code	Omschrijving	Laatste ...	Laatste update	UITdatabank evenement ...	Taalcode	Geblok...
<input type="checkbox"/>	CH	Zwitserland		23/06/2010 16:07:20			<input type="checkbox"/>
<input type="checkbox"/>	DU	Duits					<input type="checkbox"/>
<input type="checkbox"/>	EN	English					<input type="checkbox"/>
<input type="checkbox"/>	ES	Español			es	es	<input type="checkbox"/>
<input type="checkbox"/>	FR	Frans					<input type="checkbox"/>
<input type="checkbox"/>	NL	Nederlands		2/09/2021 10:38:45	nl	nl	<input type="checkbox"/>
<input type="checkbox"/>	pt	Portugees			nl	nl	<input type="checkbox"/>

Vragen naar opmerkingen

Voortgezette expositie

Voortgezette expositie moet op dezelfde datum gereserveerd worden

Tijdsloten beschikbaar vanaf  uren voor  Tijdslot

Voorverkoop activeren

Voorverkoop van  Tot

URL voorverkoop

- Voortgezette expositie invullen: welke expositie wordt nadien aangeboden.
- Extra maar niet noodzakelijk:
  - Voortgezette expositie moet op dezelfde datum gereserveerd worden.
  - Tijdslot voor of na met uren erbij
- Het systeem houdt er rekening mee als een expositie volzet staat dan gaat die direct naar het winkelmandje of als die niet meer online getoond wordt.

## 1.7 Expositie in voorverkoop (sinds 7.6.2.0.)

- Expositie **parameter** – tab web – vul de voorverkoop url in:  
<https://webshopnaam/Exhibitions/Register?ID={ID}>


Bijwerken expositieparameters

Algemeen Prefacturatie Werknemers OGM-nummer **Mailing** Logging Registratiekalender **Web**

Toon melding wanneer de klant al een registratie heeft voor het geselecteerde tijdslot.

URL voorverkoop

- Op expositie – tab web
  - Voorverkoop activeren met startdatum (zo niet zal de link niet werken)



- **Weergeven op de website** aanzetten (zo niet zal de link niet werken) + weglaten uit **overzicht** aanzetten.

Bijwerken expositie - Winterevent Gantner

Algemeen | Periodes | Prijzen | Logging | **Artikelen** | Vertalingen | Doelgroepen | Diversen | Tellers | Info | Kassa | **Web** | Toegelat

Weergeven op de website

Weergeven van  Tot

Weglaten uit overzicht

Weergeven op de website binnen vouchers

Voorschotregeling via web

Max. via website

Max. tickets per webaankoop

Uiterste inschrijfdatum web  dagen  uren vooraf

Gebruik doelgroepselectie

Vraag naar taal op website

Mogelijke talen

<input type="checkbox"/>	Code	Omschrijving	Laatste ...	Laatste update	UITdatabank evenement ...	Taalcode	Geblok...
<input type="checkbox"/>	CH	Zwitserland		23/06/2010 16:07:20			<input type="checkbox"/>
<input type="checkbox"/>	DU	Duits					<input type="checkbox"/>
<input type="checkbox"/>	EN	English					<input type="checkbox"/>
<input type="checkbox"/>	ES	Español			es	es	<input type="checkbox"/>
<input type="checkbox"/>	FR	Frans					<input type="checkbox"/>
<input type="checkbox"/>	NL	Nederlands		2/09/2021 10:38:45	nl	nl	<input type="checkbox"/>
<input type="checkbox"/>	PL	Poleki			nl	nl	<input type="checkbox"/>

Vragen naar opmerkingen

Voortgezette expositie

Voortgezette expositie moet op dezelfde datum gereserveerd worden

Tijdsloten beschikbaar vanaf  uren   Tijdslot

Voorverkoop activeren

Voorverkoop van   Tot

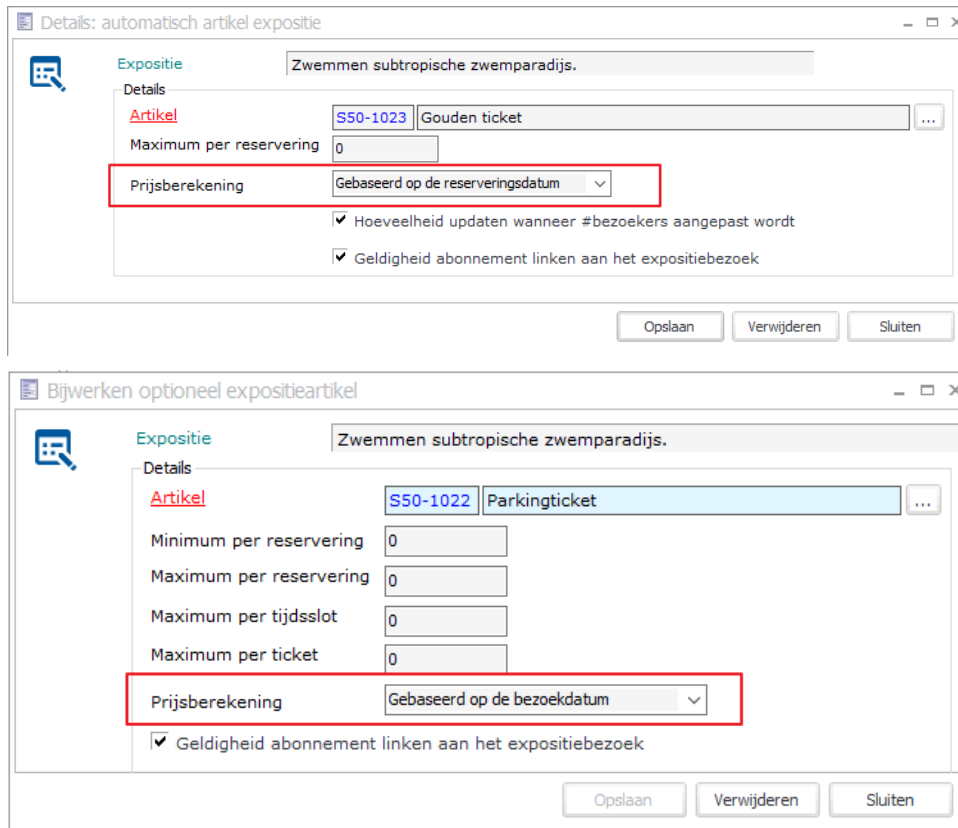

URL voorverkoop

Periodes aanmaken | Periodes verwijderen | Periodes blokkeren | Kopiëren | Capaciteit bijwerken

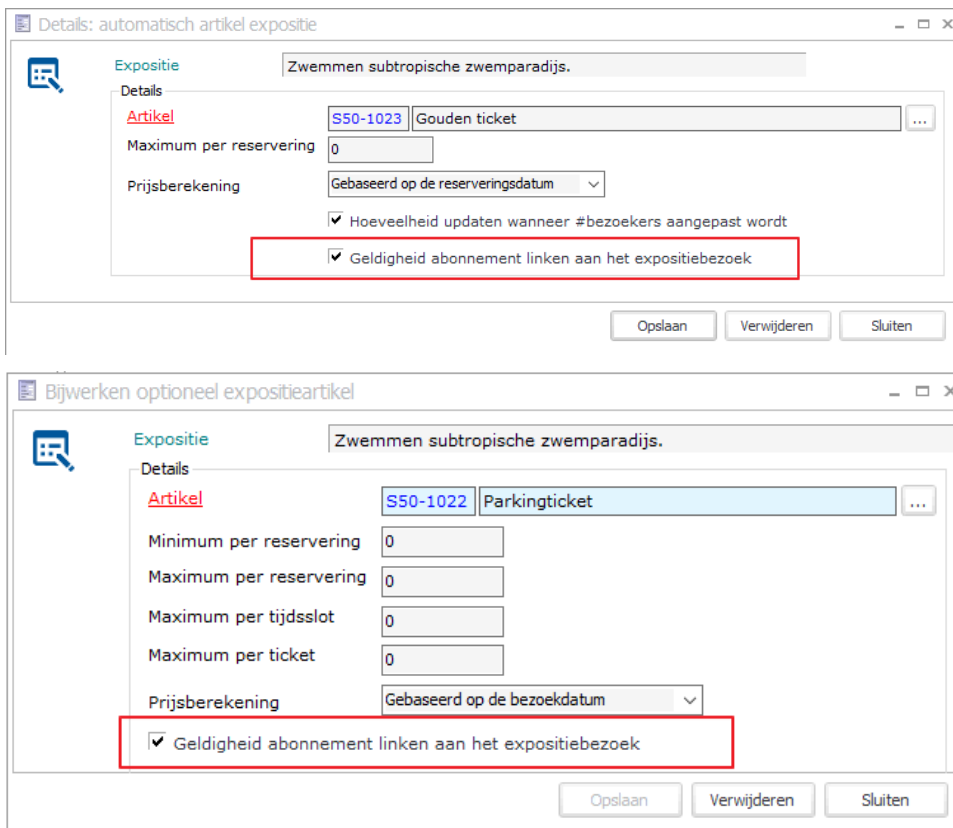

- Werkt samen met de Continuatie expositie – loop exposities.

## 1.8 Automatische en optionele artikelen (sinds 7.6.2.0.)

- Automatische en manuele artikelen linken aan tijdslot van de expositie waarbij de **prijsberekening gebaseerd op bezoeksdatum** of **gebaseerd op reserveringsdatum** is.

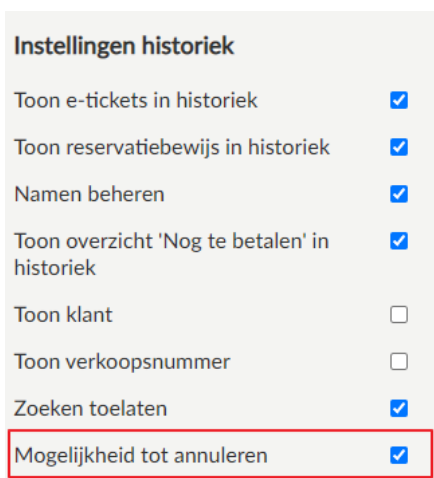



- De automatische en manuele artikelen kunnen nu ook gelinkt worden met hun **geldigheid** aan het expositiebezoek, als het om een abonnementsartikel gaat.



## 1.9 Online annuleren van bezoek (sinds 7.7.0.0.)

- Bezoek aan nul euro kan de klant zelf online annuleren
- Regel: bezoek is nul euro of nog niet betaald en toekomstig
- Instelling op webshopmanager – tab exposities –instellingen historiek – mogelijkheid tot annuleren.






## 1.10 Tweede monitor toont tijdsloten op de kassa (sinds 7.7.0.0.)

- Wanneer je gebruik maakt van een tweede monitor, worden nu ook de tijdsloten getoond en niet enkel en alleen maar de naam van de expositie.
- Verkoop – instellingen – verkooppunten – kies gewenste verkooppunt – tab diversen. Zet vinkje aan gebruik tweede monitor als kassadisplay.

- Tab kassadisplay:

1. **Afbeelding screensaver:** map waar de afbeeldingen voor de screensaver bewaard worden.
2. **Upsell-bestand:** een rtf bestand met extra info om te tonen aan de klant.
3. **Logo:** Logo kan boven verkoopgedeelte getoond worden.
4. **Start screensaver na:** na x seconden zonder enige handeling op de kassa start de screensaver.



5. **Interval afbeeldingen:** hoe lang moeten de afbeeldingen getoond worden tijdens de screensaver.
6. **Kleur verkoopgedeelte:** linker deel waar de winkelmandje getoond wordt.
7. **Kleur upsell-gedeelte:** rechter deel waar rtf bestand wordt getoond.

3	Coca Cola Light / fles / 25cl	1	€ 1,80
	Coca Cola Zero	1	€ 1,80
	Sprite	1	€ 1,80
	Appelsap	2	€ 4,00
	Chocomelk	2	€ 4,00
	Spa bruis / fles / 25cl	1	€ 1,60
	Verse soep klein	1	€ 3,00
	Zwemmen subtropische zwemparadijs		
	11/03/2022 9:00 - 10:00		
	2 X Volwassen zwembeurt		€ 20,00
	11/03/2022 9:00 - 10:00	7	€ 25,00
	5 X Student zwembeurt		€ 4,00
	2 X Gouden ticket		€ 4,00
	1 X Parkingticket		€ 5,00

Totaal exclusief	€ 68,88
Totaal btw	€ 3,12
<b>Totaal te betalen</b>	<b>€ 72,00</b>

## 2 Ticketing

### 2.1 Voorverkoop ticketing event (sinds 7.6.2.0.)

- Ticketing parameter – tab web – vul de voorverkoop URL in <https://webshopnaam/Tickets/Register?ID={ID}>


Bijwerken parameters ticketing

Algemeen | Prijsbepaling | Prefacturatie | Prijsberekening | Werknemers | Mailing | Boekhouding per divisie | **Web** | Logging

Reserveringsbewijs

Reserveren via keuze BAS standaard aanzetten

URL Voorverkoop




- Op evenement – tab web → voorverkoop activeren + weergeven op de website aanzetten.

Bijwerken evenement - De Blue group man

Algemeen Diversen Reserveringen Annulaties Geblokkeerde zitjes **Web** Verkoop Prijzen Wachtlijst Zaalreserveringen P

Afbeelding

 Importeer figuur  
Wis figuur

Website instellingen

Weergeven op de website

Weergeven van  T/m

Toon op de website in ticketingabonnementen  Uitverkocht  
 Toestaan om extra tickets te boeken in de abonnementenflow  Boeken op de wachtlijst via de website toegelaten

Reserveren via zaalplan toegelaten  Verberg het aantal vrije plaatsen  
 Toelaten dat zitjes niet aansluiten

Reserveren via BAS toegelaten (Best Available Seats)  
 Zaalplan visualiseren bij BAS  
 Zitjes wijzigen toestaan

Ticket sjabloon

Opties sjabloon


Info bij niet te bepalen prijs

Voorverkoop activeren

Voorverkoop van   Tot

URL voorverkoop

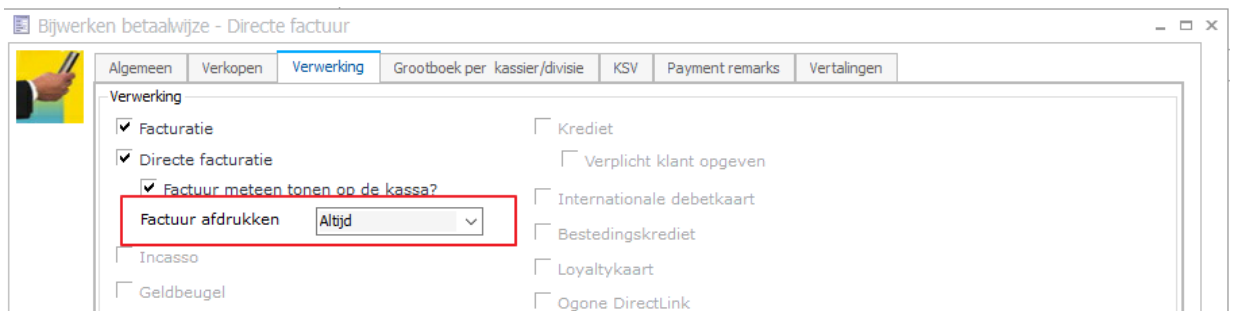
- **Opmerking:** doordat je voorverkoop aanzet wordt het event automatisch weg gelaten in het overzicht op de webshop.



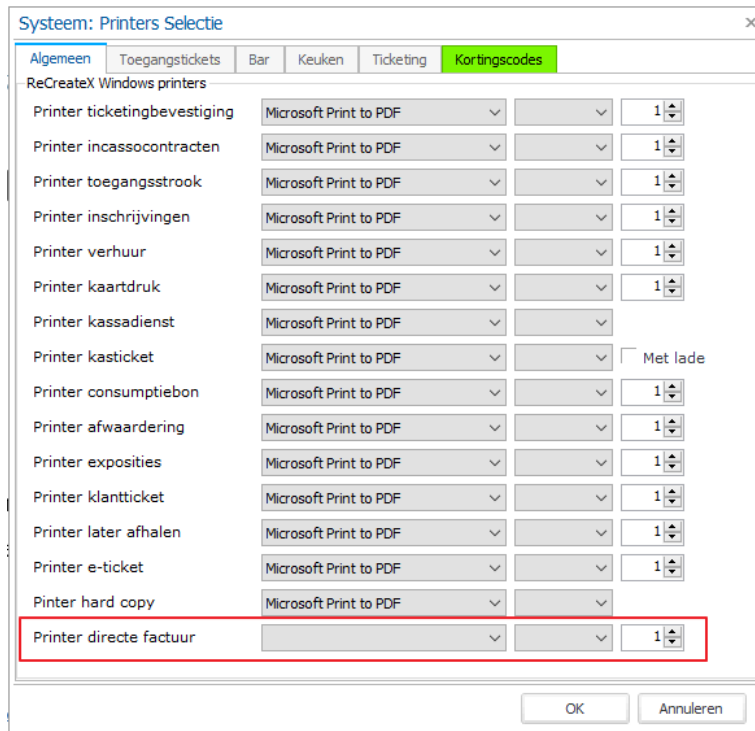
## 3 Kassa

### 3.1 Directe Factuur kan direct geprint worden (sinds 7.6.2.0.)


- Op de kassa kan direct factuur aangemaakt worden maar ook direct geprint worden op printer.
- Basis – instellingen – financieel – betaalwijze – open **directe factuur** – ga naar tab verwerking – factuur afdrukken kiezen



- System – instellingen – printerinstellingen en printer configureren.








# 4 Abonnementen

## 4.1 Verhuis van functies (sinds 7.6.2.0.)

- Voor een abonnementsartikel werd de print functies verhuist naar tabblad tickets.

The screenshot shows two configuration windows side-by-side. The left window is titled 'Bijwerken artikel - E-ticket discount' and the right is 'Bijwerken artikel - Volwassen'. The 'E-ticket discount' window has a 'Tickets' tab selected, showing options like 'Automatisch kaartnummer aanmaken (+ barcode)' and 'Afdrukken toegangsticket op kassaprinter'. The 'Volwassen' window has a 'Tickets' tab selected, showing options like 'Automatisch kaartnummer aanmaken (barcode aanmaken)' and 'Toegangsticket afdrukken op ticketprinter'. Orange arrows indicate the migration of functions from the 'E-ticket discount' tab to the 'Tickets' tab. Blue arrows point to the 'Toegangsticket' section in the 'Tickets' tab, which now contains the printing options.



## 5 Sydadmin

### 5.1 Laatste login (sinds 7.6.2.0.)

- Laatste login wordt bijgehouden op de gebruiker in Sydadmin: via beheer – gebruikers – ga in detail van gebruiker.

The screenshot shows the 'Bijwerken gebruiker' window with the following fields and options:


- Naam:** Text input field.
- Paswoord:** Password input field.
- Bevestiging:** Confirmation password input field.
- Taal:** Dropdown menu set to 'NL' (Nederlands).
- Windows gebruiker:** Dropdown menu.
- Beheerder:** Checked checkbox.
- E-mail:** Text input field.
- Geblokkeerd:** Unchecked checkbox.
- Laatste login:** Highlighted with a red box, showing 'donderdag 6 januari 2022' and '14:38'.

Buttons at the bottom: SQL Synchronisatie, Opslaan, Verwijderen, Sluiten.

## 6 Kortingscode

### 6.1 Uitsluitingskalender (sinds 7.7.0.0.)

- Op een kortingscode uniek of globaal kan nu een uitsluitingskalender gekoppeld worden, zodat men voor dat moment geen tickets kan kopen. Heel interessant voor het



gebruik in **samenwerking met de exposities.**

The screenshot shows a software interface for editing a discount code. The 'Uitsluitingskalender' (Exclusion calendar) field is highlighted with a red box. It contains the value '0001' and a dropdown menu showing 'Kortingscode uitsluiting'.

- **Opgelet:** maak een **nieuwe kalender** en niet een bestaande kalender die al ergens anders wordt gebruikt binnen RCreateX.

## 7 Zaalreserveringen


### 7.1 Nieuwe filter op de webshop

- Filter op alle locaties voor snel reserveren kan uit- of aangezet worden. (sinds 7.6.1.0.)
- Filter op alle activiteiten voor snel reserveren is mogelijk. (sinds 7.6.2.0.)
- Ga naar de webshop manager – tab reserveringen – visualisatie filter: Quickbooking per Locatie activeren + Quickbooking per Activiteit activeren

The screenshot shows a 'Visualisatie filter' (Visualization filter) section. Two options are checked and highlighted with a red box: 'Quickbooking per Locatie activeren' and 'Quickbooking per Activiteit activeren'.

Functie van snelle reservering bestond al reeds op basis van locatie maar was niet mogelijk uit te zetten, nu zijn beide functies zelf te beheren.

- **OPMERKING:** vertaling is bug die in volgende versie is opgelost.



## 7.2 Zaalreservaties in batch annuleren (sinds 7.7.0.0.)

- Komt er een nieuwe lockdown aan of brand je sporthal af, is het nu mogelijk om via verwerking de reserveringen in batch te annuleren. Dit voor zowel geboekte / betaalde reserveringen als open staande reserveringen.

**Reserveringen in reeks annuleren**

Filter  
Van: zaterdag 1 januari 2022  
Tot: maandag 31 januari 2022

Dagen:  Maandag,  Dinsdag,  Woensdag,  Donderdag,  Vrijdag,  Zaterdag,  Zondag

Via Web:  Alle,  Ja,  Nee  
In optie:  Alle,  Ja,  Nee  
Geboekt:  Alle,  Ja,  Nee  
Creatietype:  Enkelvoudig,  Reeks,  Serie

Disvisie:  Alle divisies,  Huidige divisie

Zoeken

<input checked="" type="checkbox"/>	N° van de reservatie	N° van de reeks	Nummer seriereservatie	Infrastructuur	Plaats	Weeknu...	Van	Startdag	Enddag	Startdatum	Beginuur	Einddatum	Einduur	Tot
<input checked="" type="checkbox"/>	2948	0	70	Gantner	Auditorium	1	7/01/2022 16:00:00	Vr	Vr	7/01/2022	16:00	7/01/2022	18:00	7/01/2022 18:00:00
<input checked="" type="checkbox"/>	2325	0	52	Gantner	Vergaderzaal Paljas	1	7/01/2022 14:00:00	Vr	Vr	7/01/2022	14:00	7/01/2022	17:00	7/01/2022 17:00:00
<input checked="" type="checkbox"/>	2177	0	46	Gantner	Dakteras	1	4/01/2022 13:00:00	Di	Di	4/01/2022	13:00	4/01/2022	17:00	4/01/2022 17:00:00
<input checked="" type="checkbox"/>	1622	0	40	Spothtal Gantner	Badminton 3L	1	7/01/2022 9:00:00	Vr	Vr	7/01/2022	09:00	7/01/2022	10:00	7/01/2022 10:00:00
<input checked="" type="checkbox"/>	1575	0	40	Spothtal Gantner	Badminton 1L	1	7/01/2022 9:00:00	Vr	Vr	7/01/2022	09:00	7/01/2022	10:00	7/01/2022 10:00:00
<input checked="" type="checkbox"/>	1669	0	40	Spothtal Gantner	Badminton 2L	1	7/01/2022 9:00:00	Vr	Vr	7/01/2022	09:00	7/01/2022	10:00	7/01/2022 10:00:00
<input checked="" type="checkbox"/>	2683	0	63	Spothtal Gantner	HANDBALTerrein	1	6/01/2022 11:00:00	Do	Do	6/01/2022	11:00	6/01/2022	12:00	6/01/2022 12:00:00
<input checked="" type="checkbox"/>	2664	0	0	Spothtal Gantner	HANDBALTerrein	1	7/01/2022 20:00:00	Vr	Vr	7/01/2022	20:00	7/01/2022	21:00	7/01/2022 21:00:00
<input checked="" type="checkbox"/>	2370	0	53	Gantner	Vergaderzaal Paljas	2	12/01/2022 14:00:00	Wo	Wo	12/01/2022	14:00	12/01/2022	17:00	12/01/2022 17:00:00
<input checked="" type="checkbox"/>	2326	0	52	Gantner	Vergaderzaal Paljas	2	14/01/2022 14:00:00	Vr	Vr	14/01/2022	14:00	14/01/2022	17:00	14/01/2022 17:00:00
<input checked="" type="checkbox"/>	2136	0	45	Gantner	Polyvalente zaal	2	11/01/2022 20:00:00	Di	Di	11/01/2022	20:00	11/01/2022	22:00	11/01/2022 22:00:00
<input checked="" type="checkbox"/>	2178	0	46	Gantner	Dakteras	2	11/01/2022 13:00:00	Di	Di	11/01/2022	13:00	11/01/2022	17:00	11/01/2022 17:00:00
<input checked="" type="checkbox"/>	1623	0	40	Spothtal Gantner	Badminton 3L	2	14/01/2022 9:00:00	Vr	Vr	14/01/2022	09:00	14/01/2022	10:00	14/01/2022 10:00:00
<input checked="" type="checkbox"/>	1576	0	40	Spothtal Gantner	Badminton 1L	2	14/01/2022 9:00:00	Vr	Vr	14/01/2022	09:00	14/01/2022	10:00	14/01/2022 10:00:00
<input checked="" type="checkbox"/>	1670	0	40	Spothtal Gantner	Badminton 2L	2	14/01/2022 9:00:00	Vr	Vr	14/01/2022	09:00	14/01/2022	10:00	14/01/2022 10:00:00
<input checked="" type="checkbox"/>	1661	0	40	Spothtal Gantner	BADMET 1B&C	2	14/01/2022 17:30:00	Vr	Vr	14/01/2022	17:30	14/01/2022	18:30	14/01/2022 18:30:00

Annuleringsinstellingen  
Annulatiedatum: maandag 10 januari 2022 13:47  
Reden annulatie: CORONA Corona  
Omschrijving reden: Corona

Betaalwijze: **FACTUUR** FACTUUR / invoice  
 Gepokkelde abonnementen annuleren  
 Verwijder gelinkte activiteiten

Aangevinkte reserveringen

Sluiten

# 8 Verhuur

## 8.1 Ophaal- terugbreng data in overzicht per locatie (sinds 7.6.2.0.)

- Voor de klanten die werken met afhaal- en teruggavedata in de verhuur module kunnen nu extra informatie zien in het overzicht per locatie.
  - o Via verhuur – visualisatie – overzicht per locatie
  - o Via i knopje op de kassa (gericht op artikel zelf)


**Overzicht artikelen per locatie**

Selectie  
Verhuurartikel:   
Verhuurlocatie:   
Infrastructuur:

Van: maandag 10 januari 2022 00:00  
T/m: zondag 16 januari 2022 23:59

Zoeken

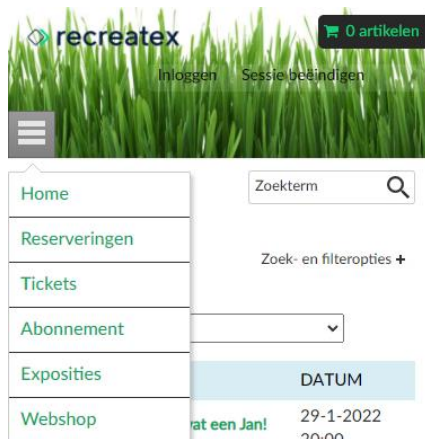
Wij	Code	Omschrijving	Aantal	Beschikbaar					
<input checked="" type="checkbox"/>	S10-037	Overheadprojector	8	8					
<input checked="" type="checkbox"/>	S10-0011	Pelannek	15	15					
<input checked="" type="checkbox"/>	S10-011	Floortoele	1500	1360					
Code TECHNISCHE DIENST			Totale voorraad	Beschikbaar					
			1500	1360					
Van	Tot	Voorlooptijd	Nalooftijd	Klant	Waarborg	Prijs	Aantal artikelen	Afhaling gestand	Terugbrengen
7/01/2022 10:25:00	14/01/2022 17:00:00	0:00	0:00	Basoeploeg Hiltvaerjes	€ 20,00	€ 1,25	75	7/01/2022 10:25:00	14/01/2022 17:00:00
7/01/2022 10:25:00	10/01/2022 15:00:00	0:00	0:00	Depositaire Ele	€ 20,00	€ 1,25	15	7/01/2022 10:25:00	10/01/2022 15:00:00
7/01/2022 10:25:00	14/01/2022 15:00:00	0:00	0:00	Handbalclub Het Zonnetje	€ 20,00	€ 1,25	50	7/01/2022 10:25:00	14/01/2022 15:00:00



## 9 Webshop

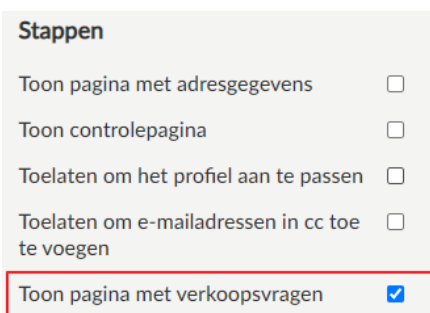
### 9.1 Hamburger menu (sinds 7.6.2.0.)

- Nieuwe mobiele weergave van de webshop – handig gebruik voor smartphone. Dit komt **standaard mee**, moet geen bepaalde functie geactiveerd worden.




### 9.2 Vragen op de webshop (sinds 7.7.0.0.)

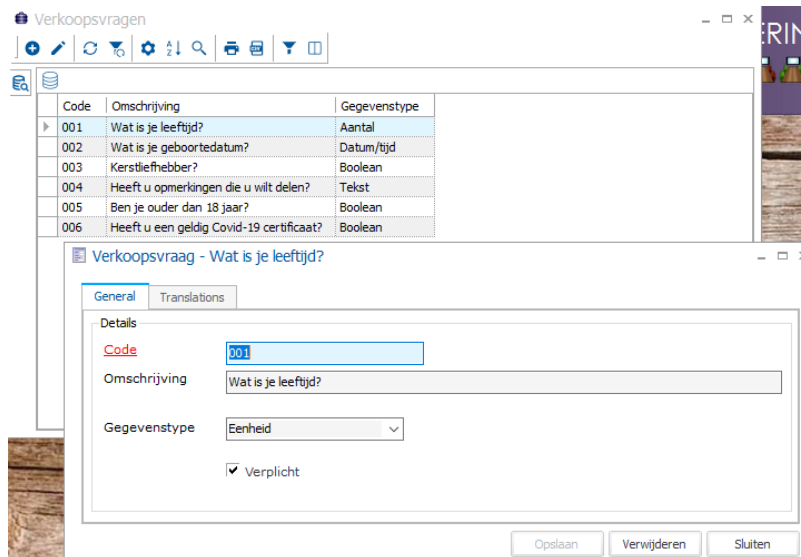
- Het is nu mogelijk om de overzichtspagina extra vragen te stellen aan de klanten die online iets aankopen.
- In de **webshopmanager functie activeren** onder algemeen – winkelmandje – onderaan op tab algemeen vinkje aanzetten: **Toon pagina met verkoopsvragen.**



- Configuratie **binnen ReCreateX**: verkoop – instellingen – **verkoopsvragen**
  - o Aantal = gewoon getal
  - o Boolean = vinkje aanzetten
  - o Tekst = vrije tekst



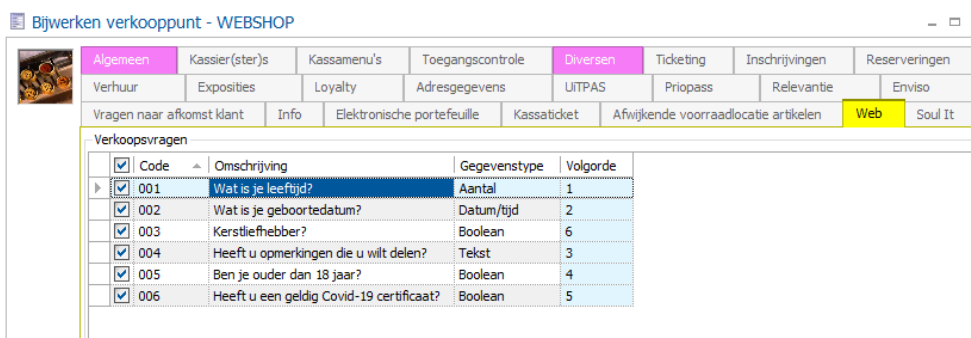
- o Datum/tijd = datum en tijd in kalender ingeven



Iedere vraag kan gekozen worden of die verplicht is of niet.

- Vragen moeten nadien gekoppeld worden met het verkooppunt van de webshop.

Via verkoop – instellingen – verkooppunten – tab web



- Info wordt **weg geschreven via verkoop** – visualisatie – verkopen – detail verkoop – tab verkoopsvragen.